

Raiffeisen-NewInfrastructure-ESG-Aktien (I) VTA

Morningstar Kategorie Index
Morningstar Global Equity
Infrastructure NR USD
(Gültig für den gesamten Bericht)

Fondsbenchmark
Not Benchmarked

Morningstar Rating™
k.a.

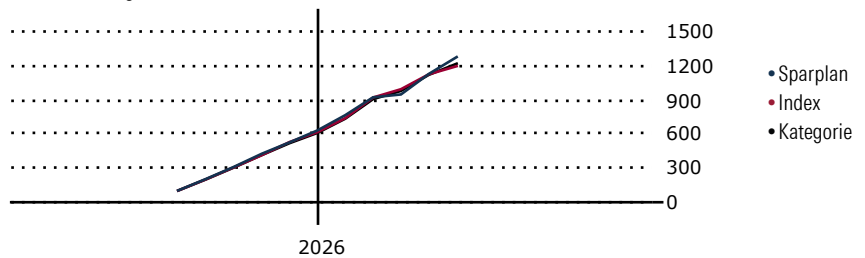
Morningstar Kategorie™
Branchen: Infrastruktur

Morningstar ESG Risk Rating™

Anlageziel

Der Raiffeisen-Infrastruktur-Aktien ist ein Aktienfonds. Er strebt als Anlageziel langfristiges Kapitalwachstum unter Inkaufnahme höherer Risiken an. Er investiert überwiegend (mind. 51 vH des Fondsvermögens) in Aktien und Aktien gleichwertigen Wertpapieren von Unternehmen, die in Branchen tätig sind, die dem Aufbau und Erhalt von Infrastruktur dienen - insbesondere Industrie, Technologie, Telekommunikation, Versorgung, Energie, Gesundheitswesen. Zusätzlich kann auch in andere Wertpapiere, in u.a. von Staaten,...

Wertentwicklung bei einer Investition von monatlich 100 Euro.



Sparplan Wertentwicklung in % p.a. (31 Mai 2026)

| | Sparpl. | +/-Idx | +/-Kat |
|----------|---------|--------|--------|
| 1 Jahr | - | - | - |
| 3 Jahre | - | - | - |
| 5 Jahre | - | - | - |
| 10 Jahre | - | - | - |

KID SRI

◀ Geringeres Risiko Höheres Risiko ▶
Typischerweise niedrigere Erträge Typischerweise höhere Erträge



Quelle: Morningstar
(16 Apr 2026)

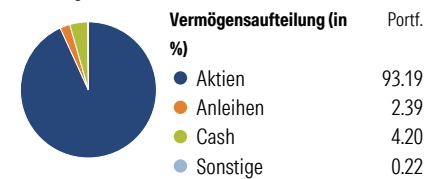
Rendite kumul. (%) (31 Mai 2026)

| | Fonds | +/-Idx | +/-Kat |
|--------------|-------|--------|--------|
| 3 Jahre | - | - | - |
| 5 Jahre | - | - | - |
| 10 Jahre | - | - | - |
| Seit Auflage | 30.06 | - | - |

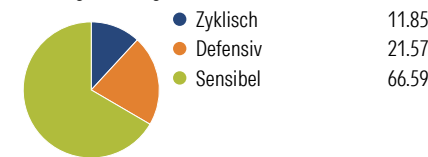
Kumulierte Wertentwicklung berechnet gemäß BVI.

Portfolio 30 Apr 2026

Aufteilung (in %)



Sektorengewichtung Aktien



Risikokennzahlen

| | | | |
|-------------------|---|-----------------|---|
| Alpha | - | Sharpe Ratio | - |
| Beta | - | Std. Abweichung | - |
| R ² | - | 3 J. Risiko | - |
| Information Ratio | - | 5 J. Risiko | - |
| Tracking Error | - | 10 J. Risiko | - |

Berechnungsgrundlage Morningstar Gbl Eq Infra NR USD (wenn zutreffend)

Top 10 Positionen (in %)

| Position | Sektor | Portf. |
|--------------------------------------|--------|--------|
| Veolia Environnement SA | | 3.23 |
| Bharti Airtel Ltd | | 1.90 |
| Samsung Electronics Co Ltd | | 1.74 |
| Technip Energies NV Ordinary... | | 1.57 |
| MasTec Inc | | 1.52 |
| Compagnie de Saint-Gobain SA | | 1.44 |
| Option Care Health Inc | | 1.37 |
| American Tower Corp | | 1.37 |
| Taiwan Semiconductor... | | 1.36 |
| Schneider Electric SE | | 1.30 |
| Positionen Aktien Gesamt | | 153 |
| Positionen Anleihen Gesamt | | 7 |
| % des Vermögens in Top 10 Positionen | | 16.79 |

Sektorengewichtung Aktien

| Sektor | % Akt |
|----------------------------|--------------|
| Zyklisch | 11.85 |
| Rohstoffe | 5.54 |
| Konsumgüter zyklisch | 3.63 |
| Finanzdienstleistungen | - |
| Immobilien | 2.68 |
| Sensibel | 66.59 |
| Telekommunikation | 13.60 |
| Energie | 2.55 |
| Industriewerte | 34.26 |
| Technologie | 16.17 |
| Defensiv | 21.57 |
| Konsumgüter nicht zyklisch | 0.74 |
| Gesundheitswesen | 3.90 |
| Versorger | 16.93 |

Regionen

| Region | % Akt |
|--------------------------|--------------|
| Amerika | 34.08 |
| USA | 26.41 |
| Kanada | 0.92 |
| Lateinamerika | 6.76 |
| Europa | 44.41 |
| Vereinigtes Königreich | 4.27 |
| Eurozone | 34.63 |
| Europa - ex Euro | 3.90 |
| Europa - Schwellenländer | 0.78 |
| Mittlerer Osten / Afrika | 0.85 |
| Asien | 21.50 |
| Japan | 3.87 |
| Australasien | 0.00 |
| Asien - Industrieländer | 6.89 |
| Asien - Schwellenländer | 10.74 |

Stammdaten

| | | | | | |
|---------------------|-------------------------------|-------------------|---------------|----------------------|-------------|
| Fondsgesellschaft | Raiffeisen Kapitalanlage GmbH | Domizil | Österreich | KID - andere Kosten | 1.24 |
| Internet | www.rcm.at | Währung | EUR | Transaktionskosten % | 0.36 |
| Fondsmanager | Nicht offengelegt | UCITS | Ja | Performance Fee % | 0.00 |
| Verantwortlich seit | 5 Aug 2008 | Ertragsverwendung | Thesaurierend | KID Datum | 16 Apr 2026 |
| Auflagedatum | 2 Jun 2025 | ISIN | AT0000A3L7N6 | Fondstyp SFDR | Artikel 8 |
| NAV (29 Mai 2026) | 129.68 EUR | IMA Sector | - | | |
| Fondsvolumen (Mio.) | 334.43 EUR | ISA | Nein | | |
| | | R-/F-Nr. | F170 | | |

*Alle Kosten, die der Fonds im Laufe eines Jahres zu tragen hat. Bei Dachfonds werden auch die Kosten der Zielfonds berücksichtigt. Nicht enthalten sind Performance-abhängige Gebühren (sofern diese anfallen) und Transaktionskosten.