

# Comgest Growth Europe S EUR Z Acc

**Morningstar Kategorie Index**  
(Gültig für den gesamten Bericht)

**Fondsbenchmark**  
S&P Euro 350 Shariah TR EUR

**Morningstar Rating™**  
k.a.

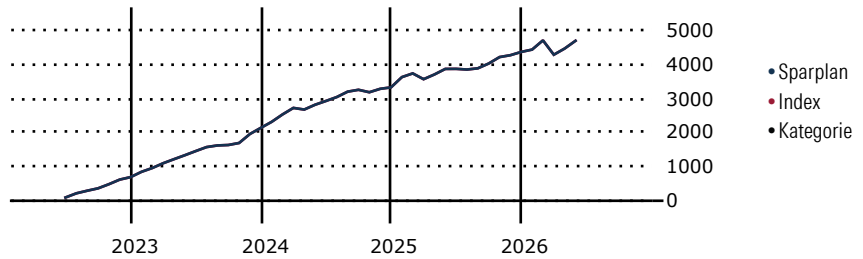
**Morningstar Kategorie™**  
Aktien Islamkonform

**Morningstar ESG Risk Rating™**

## Anlageziel

Das Anlageziel des Europe Fund ist es, ein professionell verwaltetes Portfolio zu schaffen, das – nach Meinung des Anlageverwalters – aus qualitativ hochwertigen Unternehmen mit langfristigem Wachstum besteht, die in Europa ihren Hauptsitz haben oder in Europa hauptsächlich tätig sind. Zur Verwirklichung des Anlageziels beabsichtigt der Anlageverwalter, in Aktien oder aktienverbundene Wertpapiere zu investieren, darunter Hinterlegungsscheine, Vorzugsaktien, Wandelschuldverschreibungen und Schuldverschreibungen, die in...

## Wertentwicklung bei einer Investition von monatlich 100 Euro.



Sparplan Wertentwicklung in % p.a. (30 Apr 2026)	Sparpl.	+/-Idx	+/-Kat
1 Jahr	-5.75	-	-
3 Jahre	-4.17	-	-
5 Jahre	-	-	-
10 Jahre	-	-	-

**KID SRI**

◀ Geringeres Risiko ..... Höheres Risiko ▶

Typischerweise niedrigere Erträge      Typischerweise höhere Erträge

1 2 3 **4** 5 6 7

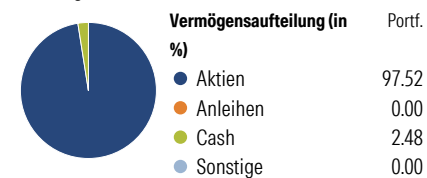
Quelle: Morningstar (20 Mrz 2026)

Rendite kumul. (%) (31 Mai 2026)	Fonds	+/-Idx	+/-Kat
3 Jahre	-1.65	-	-
5 Jahre	-	-	-
10 Jahre	-	-	-
Seit Auflage	7.50	-	-

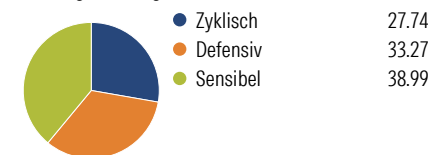
Kumulierte Wertentwicklung berechnet gemäß BVI.

## Portfolio 30 Apr 2026

### Aufteilung (in %)



### Sektorengewichtung Aktien



### Risikokennzahlen

Alpha	-	Sharpe Ratio	-0.20
Beta	-	Std. Abweichung	13.22
R <sup>2</sup>	-	3 J. Risiko	-
Information Ratio	-	5 J. Risiko	-
Tracking Error	-	10 J. Risiko	-

### Top 10 Positionen (in %)

Position	Sektor	Portf.
ASML Holding NV		6.50
Air Liquide SA		5.82
Industria De Diseno Textil SA...		5.04
Novonesis (Novozymes) B Class B		4.89
Alcon Inc		4.88
Schneider Electric SE		4.66
Essilorluxottica		4.49
L'Oreal SA		4.15
Chocoladefabriken Lindt &...		3.89
Straumann Holding AG		3.71
Positionen Aktien Gesamt		29
Positionen Anleihen Gesamt		0
% des Vermögens in Top 10 Positionen		48.03

### Sektorengewichtung Aktien

Sektor	% Akt
<b>Zyklisch</b>	<b>27.74</b>
Rohstoffe	16.56
Konsumgüter zyklisch	11.18
Finanzdienstleistungen	-
Immobilien	-
<b>Sensibel</b>	<b>38.99</b>
Telekommunikation	-
Energie	-
Industriewerte	23.85
Technologie	15.14
<b>Defensiv</b>	<b>33.27</b>
Konsumgüter nicht zyklisch	8.64
Gesundheitswesen	24.63
Versorger	-

### Regionen

Region	% Akt
<b>Amerika</b>	<b>9.74</b>
USA	9.74
Kanada	0.00
Lateinamerika	0.00
<b>Europa</b>	<b>90.26</b>
Vereinigtes Königreich	2.01
Eurozone	51.65
Europa - ex Euro	36.60
Europa - Schwellenländer	0.00
Mittlerer Osten / Afrika	0.00
<b>Asien</b>	<b>0.00</b>
Japan	0.00
Australasien	0.00
Asien - Industrieländer	0.00
Asien - Schwellenländer	0.00

## Stammdaten

Fondsgesellschaft	Comgest Asset Management Intl Ltd	Domizil	Irland	KID - andere Kosten	1.23
Internet	-	Währung	EUR	Transaktionskosten %	0.08
Fondsmanager	Franz Weis	UCITS	Ja	Performance Fee %	0.00
Verantwortlich seit	10 Mrz 2020	Ertragsverwendung	Thesaurierend	KID Datum	20 Mrz 2026
Auflagedatum	4 Mai 2022	ISIN	IE00BMBWVP08	Fondstyp SFDR	Artikel 8
NAV (29 Mai 2026)	10.75 EUR	IMA Sector	Europe Including UK		
Fondsvolumen (Mio.)	56.55 EUR	ISA	Nein		
		R-/F-Nr.	F145		

\*Alle Kosten, die der Fonds im Laufe eines Jahres zu tragen hat. Bei Dachfonds werden auch die Kosten der Zielfonds berücksichtigt. Nicht enthalten sind Performance-abhängige Gebühren (sofern diese anfallen) und Transaktionskosten.