

Janus Henderson Horizon Global Smaller Companies Fund A2 EUR

Morningstar Kategorie Index

 Morningstar Global Markets Small-MSCI World Small Cap NR USD
 Mid Cap NR USD

(Gültig für den gesamten Bericht)

Fondsbenchmark
Morningstar Rating™

★★★★★

Morningstar Kategorie™

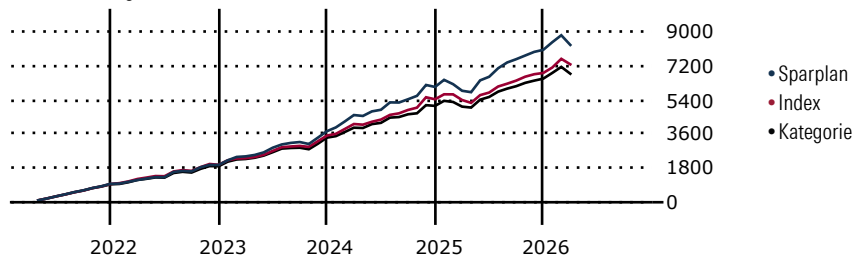
Aktien weltweit Flex-Cap

Morningstar ESG Risk Rating™


Anlageziel

Der Fonds investiert mindestens 80 % seines Nettovermögens in Aktien oder aktienähnliche Wertpapiere von Unternehmen mit geringer Marktkapitalisierung, aus allen Branchen und allen Ländern. In diesem Zusammenhang bezeichnet der Begriff Unternehmen mit geringer Marktkapitalisierung jene Unternehmen, deren Marktkapitalisierung zum Zeitpunkt des Ersterwerbs im Bereich der Marktkapitalisierungen von Unternehmen liegt, die im MSCI World Small Cap Index enthalten sind. Wenn die Marktkapitalisierung dieser Unternehmen nach...

Wertentwicklung bei einer Investition von monatlich 100 Euro.



Sparplan Wertentwicklung in % p.a. (31 Mrz 2026)	Sparpl.	+/-Idx	+/-Kat
1 Jahr	10.82	0.67	5.95
3 Jahre	14.27	4.94	8.03
5 Jahre	12.89	5.29	8.10
10 Jahre	-	-	-

KID SRI

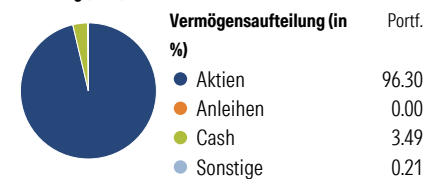
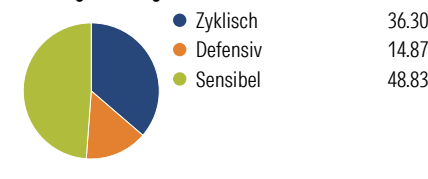
◀ Geringeres Risiko Höheres Risiko ▶
 Typischerweise niedrigere Erträge Typischerweise höhere Erträge


 Quelle: Morningstar
 (13 Feb 2026)

Rendite kumul. (%) (31 Mrz 2026)	Fonds	+/-Idx	+/-Kat
3 Jahre	58.89	24.08	33.09
5 Jahre	64.69	28.68	42.40
10 Jahre	-	-	-
Seit Auflage	139.05	-	-

Kumulierte Wertentwicklung berechnet gemäß BVI.

Portfolio 28 Feb 2026

Aufteilung (in %)

Sektorengewichtung Aktien

Risikokennzahlen

Alpha	5.04	Sharpe Ratio	0.94
Beta	1.10	Std. Abweichung	14.45
R ²	92.04	3 J. Risiko	> 0
Information Ratio	1.34	5 J. Risiko	0
Tracking Error	4.74	10 J. Risiko	-

Berechnungsgrundlage Morningstar Gbl SMID NR USD (wenn zutreffend)

Top 10 Positionen (in %)

Position	Sektor	Portf.
Comfort Systems USA Inc	🔧	3.66
Bel Fuse Inc Class B	📄	2.93
Powell Industries Inc	🔧	2.51
DPM Metals Inc	🏭	2.43
Sterling Infrastructure Inc	🔧	2.34
Fabrinet	📄	2.27
Mueller Industries Inc	🔧	1.96
Frontdoor Inc	🏠	1.94
Collegium Pharmaceutical Inc	🏥	1.82
Atmus Filtration Technologies...	🏠	1.68
Positionen Aktien Gesamt		105
Positionen Anleihen Gesamt		0
% des Vermögens in Top 10 Positionen		23.55

Sektorengewichtung Aktien

Sektor	% Akt
Zyklisch	36.30
Rohstoffe	8.08
Konsumgüter zyklisch	11.83
Finanzdienstleistungen	13.60
Immobilien	2.80
Sensibel	48.83
Telekommunikation	2.82
Energie	4.96
Industriewerte	29.22
Technologie	11.84
Defensiv	14.87
Konsumgüter nicht zyklisch	4.46
Gesundheitswesen	9.44
Versorger	0.96

Regionen

Region	% Akt
Amerika	66.56
USA	63.28
Kanada	3.28
Lateinamerika	0.00
Europa	14.03
Vereinigtes Königreich	4.55
Eurozone	7.68
Europa - ex Euro	1.80
Europa - Schwellenländer	0.00
Mittlerer Osten / Afrika	0.00
Asien	19.41
Japan	13.66
Australasien	4.74
Asien - Industrieländer	0.47
Asien - Schwellenländer	0.54

Stammdaten

Fondsgesellschaft	Janus Henderson Investors	Domizil	Luxemburg	KID - andere Kosten	1.90
Internet	www.janushenderson.com	Währung	EUR	Transaktionskosten %	0.59
Fondsmanager	Nick Sheridan	UCITS	Ja	Performance Fee %	-
Verantwortlich seit	6 Aug 2019	Ertragsverwendung	Thesaurierend	KID Datum	13 Feb 2026
Auflagedatum	6 Aug 2019	ISIN	LU1984712320	Fondstyp SFDR	Artikel 8
NAV (31 Mrz 2026)	47.81 EUR	IMA Sector	Global		
Fondsvolumen (Mio.)	2256.63 USD	ISA	Nein		
		R-/F-Nr.	F173		

*Alle Kosten, die der Fonds im Laufe eines Jahres zu tragen hat. Bei Dachfonds werden auch die Kosten der Zielfonds berücksichtigt. Nicht enthalten sind Performance-abhängige Gebühren (sofern diese anfallen) und Transaktionskosten.