

# CT (Lux) - European Select Class 1E (EUR Accumulation Shares)

**Morningstar Kategorie Index**

 Morningstar Developed Europe ex- FTSE World Eur Ex UK TR EUR  
 UK Target Market Exposure NR EUR

(Gültig für den gesamten Bericht)

**Fondsbenchmark**
**Morningstar Rating™**

★★

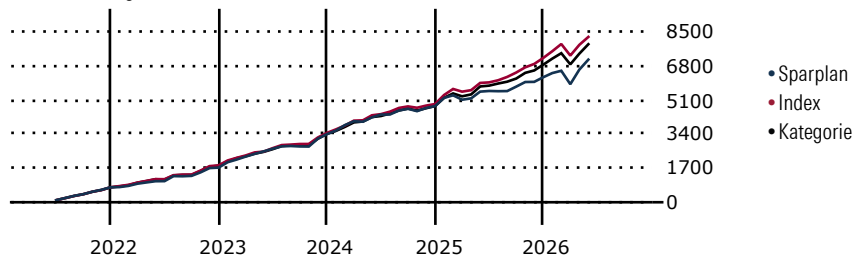
**Morningstar Kategorie™**

 Aktien Europa ohne Großbritannien  
 Standardwerte

**Morningstar ESG Risk Rating™**

**Anlageziel**

Das European Select Portfolio strebt einen Kapitalzuwachs durch überwiegende Investition in die Aktien von Unternehmen mit Sitz oder überwiegender Geschäftstätigkeit in Kontinentaleuropa an. Hierzu können große, mittlere und kleinere Unternehmen zählen. Es gibt keine besondere sektorale Spezialisierung. Aufgrund dieser Investmentstrategie hat das Portfolio auch die Flexibilität, erhebliche Aktien- und Sektorpositionen zu halten, was mit einer höheren Volatilität verbunden sein kann. Das Portfolio kann darüber hinaus...

**Wertentwicklung bei einer Investition von monatlich 100 Euro.**

**Sparplan Wertentwicklung in % p.a. (31 Mai 2026)**

|          | Sparpl. | +/-Idx | +/-Kat |
|----------|---------|--------|--------|
| 1 Jahr   | 14.31   | -6.23  | -5.07  |
| 3 Jahre  | 7.12    | -7.94  | -5.98  |
| 5 Jahre  | 6.67    | -5.92  | -4.10  |
| 10 Jahre | -       | -      | -      |

**KID SRI**

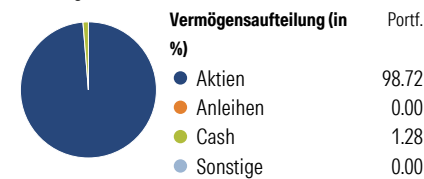
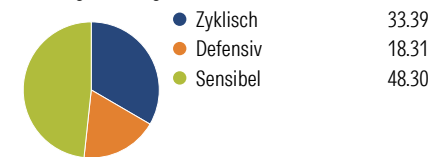
◀ Geringeres Risiko ..... Höheres Risiko ▶  
 Typischerweise niedrigere Erträge ..... Typischerweise höhere Erträge


 Quelle: Morningstar  
 (23 Feb 2026)

**Rendite kumul. (%) (31 Mai 2026)**

|              | Fonds | +/-Idx | +/-Kat |
|--------------|-------|--------|--------|
| 3 Jahre      | 22.09 | -25.83 | -18.46 |
| 5 Jahre      | 24.38 | -32.52 | -23.31 |
| 10 Jahre     | -     | -      | -      |
| Seit Auflage | 84.11 | -      | -      |

Kumulierte Wertentwicklung berechnet gemäß BVI.

**Portfolio 30 Apr 2026**
**Aufteilung (in %)**

**Sektorengewichtung Aktien**

**Risikokennzahlen**

|                   |       |                 |       |
|-------------------|-------|-----------------|-------|
| Alpha             | -8.07 | Sharpe Ratio    | 0.33  |
| Beta              | 1.19  | Std. Abweichung | 14.69 |
| R <sup>2</sup>    | 84.80 | 3 J. Risiko     | > 0   |
| Information Ratio | -1.16 | 5 J. Risiko     | > 0   |
| Tracking Error    | 6.11  | 10 J. Risiko    | -     |

Berechnungsgrundlage Morningstar DM Eur xUK TME NR EUR (wenn zutreffend)

**Top 10 Positionen (in %)**

| Position                             | Sektor                 | Portf. |
|--------------------------------------|------------------------|--------|
| ASML Holding NV                      | Elektronik             | 8.44   |
| Infinion Technologies AG             | Elektronik             | 5.18   |
| Legrand SA                           | Elektrotechnik         | 4.37   |
| Sandvik AB                           | Werkzeuge              | 4.00   |
| Deutsche Boerse AG                   | Finanzdienstleistungen | 3.93   |
| Safran SA                            | Flugzeugbau            | 3.88   |
| ASM International NV                 | Elektronik             | 3.77   |
| Novartis AG Registered Shares        | Pharmazie              | 3.70   |
| CaixaBank SA                         | Banken                 | 3.45   |
| Air Liquide SA                       | Chemie                 | 3.41   |
| Positionen Aktien Gesamt             |                        | 38     |
| Positionen Anleihen Gesamt           |                        | 0      |
| % des Vermögens in Top 10 Positionen |                        | 44.13  |

**Sektorengewichtung Aktien**

| Sektor                     | % Akt        |
|----------------------------|--------------|
| <b>Zyklisch</b>            | <b>33.39</b> |
| Rohstoffe                  | 5.39         |
| Konsumgüter zyklisch       | 4.00         |
| Finanzdienstleistungen     | 24.00        |
| Immobilien                 | -            |
| <b>Sensibel</b>            | <b>48.30</b> |
| Telekommunikation          | 0.50         |
| Energie                    | 1.08         |
| Industriewerte             | 27.00        |
| Technologie                | 19.71        |
| <b>Defensiv</b>            | <b>18.31</b> |
| Konsumgüter nicht zyklisch | 6.08         |
| Gesundheitswesen           | 8.35         |
| Versorger                  | 3.88         |

**Regionen**

| Region                   | % Akt         |
|--------------------------|---------------|
| <b>Amerika</b>           | <b>0.00</b>   |
| USA                      | 0.00          |
| Kanada                   | 0.00          |
| Lateinamerika            | 0.00          |
| <b>Europa</b>            | <b>100.00</b> |
| Vereinigtes Königreich   | 0.00          |
| Eurozone                 | 83.84         |
| Europa - ex Euro         | 16.16         |
| Europa - Schwellenländer | 0.00          |
| Mittlerer Osten / Afrika | 0.00          |
| <b>Asien</b>             | <b>0.00</b>   |
| Japan                    | 0.00          |
| Australasien             | 0.00          |
| Asien - Industrieländer  | 0.00          |
| Asien - Schwellenländer  | 0.00          |

**Stammdaten**

|                     |                                         |                   |               |                      |             |
|---------------------|-----------------------------------------|-------------------|---------------|----------------------|-------------|
| Fondsgesellschaft   | Threadneedle Management Luxembourg S.A. | Domizil           | Luxemburg     | KID - andere Kosten  | 1.65        |
| Internet            | www.columbiathreadneed...               | Währung           | EUR           | Transaktionskosten % | 0.26        |
| Fondsmanager        | Frederic Jeanmaire                      | UCITS             | Ja            | Performance Fee %    | 0.00        |
| Verantwortlich seit | 1 Jan 2026                              | Ertragsverwendung | Thesaurierend | KID Datum            | 23 Feb 2026 |
| Auflagedatum        | 16 Okt 2018                             | ISIN              | LU1868839181  | Fondstyp SFDR        | Artikel 8   |
| NAV (29 Mai 2026)   | 18.41 EUR                               | IMA Sector        | -             |                      |             |
| Fondsvolumen (Mio.) | 1211.01 EUR                             | ISA               | Ja            |                      |             |
|                     |                                         | R-/F-Nr.          | R74           |                      |             |

\*Alle Kosten, die der Fonds im Laufe eines Jahres zu tragen hat. Bei Dachfonds werden auch die Kosten der Zielfonds berücksichtigt. Nicht enthalten sind Performance-abhängige Gebühren (sofern diese anfallen) und Transaktionskosten.