

# CT (Lux) Pan European Focus 1E EUR Acc

**Morningstar Kategorie Index**

 Morningstar Developed Europe  
 Growth Target Market Exposure NR  
 EUR

(Gültig für den gesamten Bericht)

**Fondsbenchmark**

MSCI Europe NR USD

**Morningstar Rating™**

k.a.

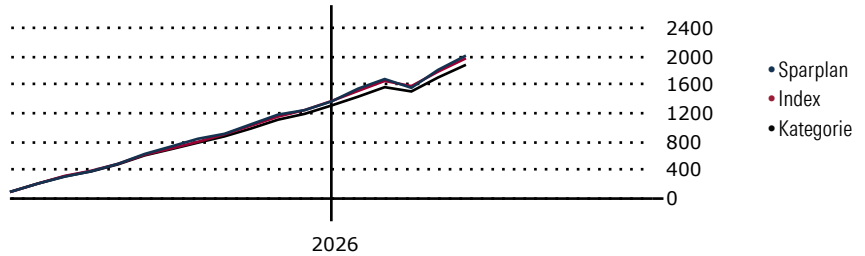
**Morningstar Kategorie™**

 Aktien Europa Standardwerte  
 Growth

**Morningstar ESG Risk Rating™**

**Anlageziel**

Das Anlageziel des Pan European Equity Dividend Portfolio besteht in der Erzielung von Erträgen, verbunden mit Kapitalwachstumspotenzial, mittels eines Portfolios aus Aktien von Unternehmen in Europa. Das Portfolio investiert vornehmlich in Aktienwerte von Unternehmen mit Sitz bzw. wesentlicher Geschäftstätigkeit in Europa. Das Portfolio kann derivative Finanzinstrumente zu Absicherungszwecken einsetzen. Der Nettoinventarwert dieses Portfolios lautet auf Euro und Anlageentscheidungen erfolgen aus Sicht des Euro. Der...

**Wertentwicklung bei einer Investition von monatlich 100 Euro.**


Sparplan Wertentwicklung in % p.a. (31 Mai 2026)	Sparpl.	+/-Idx	+/-Kat
1 Jahr	16.10	1.87	7.98
3 Jahre	-	-	-
5 Jahre	-	-	-
10 Jahre	-	-	-

**KID SRI**

◀ Geringeres Risiko ..... Höheres Risiko ▶  
 Typischerweise niedrigere Erträge      Typischerweise höhere Erträge

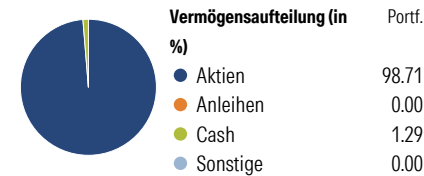
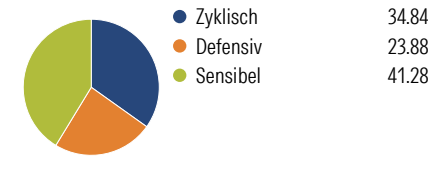

 Quelle: Morningstar  
 (23 Feb 2026)

**Rendite kumul. (%)**

Fonds	+/-Idx	+/-Kat
(31 Mai 2026)		
3 Jahre	-	-
5 Jahre	-	-
10 Jahre	-	-
Seit Auflage	16.37	-

Kumulierte Wertentwicklung berechnet gemäß BVI.

**Portfolio** 30 Apr 2026

**Aufteilung (in %)**

**Sektorengewichtung Aktien**

**Risikokennzahlen**

Alpha	-	Sharpe Ratio	-
Beta	-	Std. Abweichung	-
R <sup>2</sup>	-	3 J. Risiko	-
Information Ratio	-	5 J. Risiko	-
Tracking Error	-	10 J. Risiko	-

Berechnungsgrundlage Morningstar Dev Europe Grt TME NR EUR (wenn zutreffend)

Top 10 Positionen (in %)	Sektor	Portf.
ASML Holding NV	🏠	5.17
ASM International NV	🏠	5.14
Infineon Technologies AG	🏠	4.94
Sandvik AB	⚙️	4.70
AstraZeneca PLC	🏠	4.64
Legrand SA	⚙️	4.35
CaixaBank SA	🏠	3.93
Rolls-Royce Holdings PLC	⚙️	3.57
Air Liquide SA	🏠	3.40
Safran SA	⚙️	3.39
Positionen Aktien Gesamt		37
Positionen Anleihen Gesamt		0
% des Vermögens in Top 10 Positionen		43.24

Sektorengewichtung Aktien	% Akt
<b>Zyklisch</b>	<b>34.84</b>
🏠 Rohstoffe	5.93
🏠 Konsumgüter zyklisch	3.74
🏠 Finanzdienstleistungen	25.17
🏠 Immobilien	-
<b>Sensibel</b>	<b>41.28</b>
📡 Telekommunikation	-
🔥 Energie	1.08
⚙️ Industrierwerte	23.34
🏠 Technologie	16.86
<b>Defensiv</b>	<b>23.88</b>
🏠 Konsumgüter nicht zyklisch	7.45
🏠 Gesundheitswesen	13.15
💡 Versorger	3.29

Regionen	% Akt
<b>Amerika</b>	<b>0.00</b>
USA	0.00
Kanada	0.00
Lateinamerika	0.00
<b>Europa</b>	<b>100.00</b>
Vereinigtes Königreich	14.59
Eurozone	66.70
Europa - ex Euro	18.71
Europa - Schwellenländer	0.00
Mittlerer Osten / Afrika	0.00
<b>Asien</b>	<b>0.00</b>
Japan	0.00
Australasien	0.00
Asien - Industrieländer	0.00
Asien - Schwellenländer	0.00

**Stammdaten**

Fondsgesellschaft	Threadneedle Management Luxembourg S.A.	Domizil	Luxemburg	KID - andere Kosten	1.70
Internet	www.columbiathreadneed...	Währung	EUR	Transaktionskosten %	0.33
Fondsmanager	Frederic Jeanmaire	UCITS	Ja	Performance Fee %	0.00
Verantwortlich seit	12 Dez 2024	Ertragsverwendung	Thesaurierend	KID Datum	23 Feb 2026
Auflagedatum	5 Okt 2018	ISIN	LU1829334819	Fondstyp SFDR	Artikel 8
NAV (29 Mai 2026)	2.94 EUR	IMA Sektor	-		
Fondsvolumen (Mio.)	350.44 EUR	ISA	Ja		
		R-/F-Nr.	F84		

\*Alle Kosten, die der Fonds im Laufe eines Jahres zu tragen hat. Bei Dachfonds werden auch die Kosten der Zielfonds berücksichtigt. Nicht enthalten sind Performance-abhängige Gebühren (sofern diese anfallen) und Transaktionskosten.

Zum 12.12.2024 hat sich das Anlageziel dieses Fonds grundlegend geändert, so dass die Wertentwicklung vor diesem Datum nicht mehr herangezogen werden kann. Aus diesem Grund wird die Wertentwicklung vor diesem Datum nicht angezeigt.

© 2026 Morningstar. Alle Rechte vorbehalten. Morningstar stellt ausschließlich Produktinformationen zur Verfügung, die weder eine Anlageberatung noch eine Produktempfehlung darstellen. Es gelten die unter www.morningstar.de erhältlichen Nutzungsbedingungen. Es wird keine Haftung für die Vollständigkeit, inhaltliche Richtigkeit und Aktualität der Informationen übernommen. Die in der Vergangenheit erzielten Erfolge sind keine Garantie für die zukünftige Entwicklung. Die Berechnungen der Wertentwicklung erfolgen ohne Berücksichtigung eines Ausgabeaufschlags bzw. Rücknahmeaufschlags und unter der Annahme der Reinvestition aller Ausschüttungen.