

M&G (Lux) Japan Fund EUR CI Acc

Morningstar Kategorie Index

Morningstar Japan Target Market Exposure NR JPY
(Gültig für den gesamten Bericht)

Fondsbenchmark

MSCI Japan NR USD

Morningstar Rating™

★★★★

Morningstar Kategorie™

Aktien Japan Standardwerte

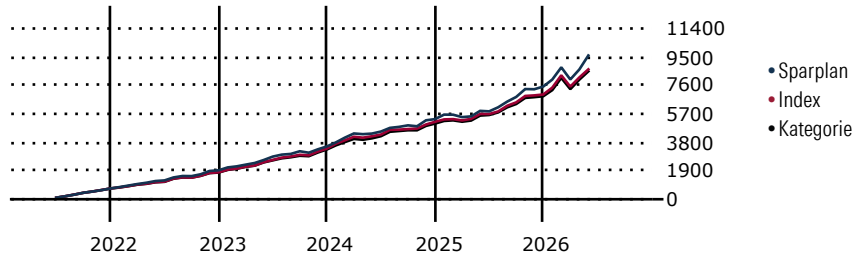
Morningstar ESG Risk Rating™



Anlageziel

Ziel des Fonds ist die Erwirtschaftung einer Gesamtrendite (die Kombination aus Kapitalzuwachs und Erträgen) über einen beliebigen Zeitraum von fünf Jahren, die höher ist als diejenige des japanischen Aktienmarktes.

Wertentwicklung bei einer Investition von monatlich 100 Euro.



Sparplan Wertentwicklung in % p.a. (31 Mai 2026)	Sparpl.	+/--Idx	+/--Kat
1 Jahr	45.95	12.83	12.79
3 Jahre	23.78	4.88	5.04
5 Jahre	18.85	4.14	4.77
10 Jahre	13.15	2.93	3.46

KID SRI

◀ Geringeres Risiko Höheres Risiko ▶

Typischerweise niedrigere Erträge Typischerweise höhere Erträge

1 2 3 **4** 5 6 7

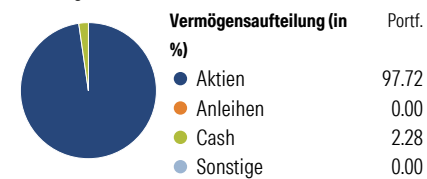
Quelle: Morningstar (16 Feb 2026)

Rendite kumul. (%) (31 Mai 2026)	Fonds	+/--Idx	+/--Kat
3 Jahre	72.26	13.96	16.88
5 Jahre	98.13	34.48	38.44
10 Jahre	191.97	56.93	60.17
Seit Auflage	353.22	-	-

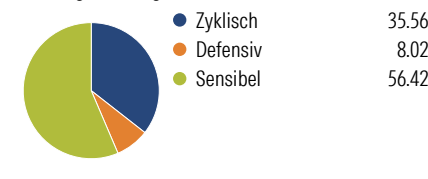
Kumulierte Wertentwicklung berechnet gemäß BVI.

Portfolio 30 Apr 2026

Verteilung (in %)



Sektorengewichtung Aktien



Risikokennzahlen

Alpha	2.06	Sharpe Ratio	1.12
Beta	1.04	Std. Abweichung	14.69
R ²	88.90	3 J. Risiko	> 0
Information Ratio	0.67	5 J. Risiko	> 0
Tracking Error	5.32	10 J. Risiko	Hoch

Berechnungsgrundlage Morningstar Japan TME NR JPY (wenn zutreffend)

Top 10 Positionen (in %)

Position	Sektor	Portf.
Mitsubishi UFJ Financial Group...	Bank	5.67
Toyota Motor Corp	Automobil	5.21
Mitsui & Co Ltd	Industrie	4.93
Sony Group Corp	Elektronik	3.72
Hitachi Ltd	Industrie	3.25
SoftBank Group Corp	Finanz	3.12
ORIX Corp	Finanz	2.95
Tokyo Electron Ltd	Elektronik	2.92
Mizuho Financial Group Inc	Bank	2.70
NTT Inc	Telekommunikation	2.65
Positionen Aktien Gesamt		62
Positionen Anleihen Gesamt		0
% des Vermögens in Top 10 Positionen		37.10

Sektorengewichtung Aktien

Sektor	% Akt
Zyklisch	35.56
Rohstoffe	2.65
Konsumgüter zyklisch	10.91
Finanzdienstleistungen	17.24
Immobilien	4.76
Sensibel	56.42
Telekommunikation	9.29
Energie	-
Industriewerte	24.59
Technologie	22.55
Defensiv	8.02
Konsumgüter nicht zyklisch	4.95
Gesundheitswesen	3.07
Versorger	-

Regionen

Region	% Akt
Amerika	0.01
USA	0.01
Kanada	0.00
Lateinamerika	0.00
Europa	0.00
Vereinigtes Königreich	0.00
Eurozone	0.00
Europa - ex Euro	0.00
Europa - Schwellenländer	0.00
Mittlerer Osten / Afrika	0.00
Asien	99.99
Japan	99.99
Australasien	0.00
Asien - Industrieländer	0.00
Asien - Schwellenländer	0.00

Stammdaten

Fondsgesellschaft	M&G Luxembourg S.A.	Domizil	Luxemburg	KID - andere Kosten	0.92
Internet	www.mandg.com	Währung	EUR	Transaktionskosten %	0.41
Fondsmanager	Carl Vine	UCITS	Ja	Performance Fee %	-
Verantwortlich seit	20 Sep 2019	Ertragsverwendung	Thesaurierend	KID Datum	16 Feb 2026
Auflagedatum	6 Nov 2018	ISIN	LU1797806582	Fondstyp SFDR	Artikel 8
NAV (29 Mai 2026)	22.64 EUR	IMA Sektor	-		
Fondsvolumen (Mio.)	284399.71 JPY	ISA	Ja		
		R-/F-Nr.	F135		

*Alle Kosten, die der Fonds im Laufe eines Jahres zu tragen hat. Bei Dachfonds werden auch die Kosten der Zielfonds berücksichtigt. Nicht enthalten sind Performance-abhängige Gebühren (sofern diese anfallen) und Transaktionskosten.