

FF - Global Equity Income ESG Fund Y-Acc-Euro

Morningstar Kategorie Index

 Morningstar Global Markets High Dividend Yield NR USD
 (Gültig für den gesamten Bericht)

Fondsbenchmark

MSCI ACWI NR USD

Morningstar Rating™

★★★

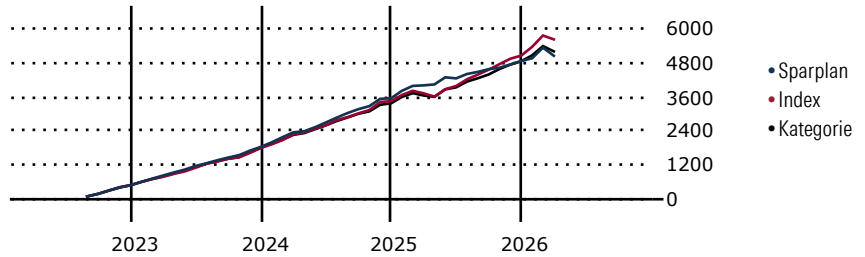
Morningstar Kategorie™

 Aktien weltweit
 dividendenorientiert

Morningstar ESG Risk Rating™

Anlageziel

Der Teilfonds investiert mindestens 70 % seines Vermögens in Aktien von Unternehmen aus aller Welt, einschließlich Schwellenländern. Der Teilfonds darf ergänzend auch in Geldmarktinstrumente investieren. Der Teilfonds darf (insgesamt) weniger als 30 % seines Nettovermögens direkt und/oder indirekt in China A- und China B-Aktien investieren. Der Teilfonds ist bestrebt, eine bessere CO2-Bilanz als die Benchmark zu erreichen.

Wertentwicklung bei einer Investition von monatlich 100 Euro.


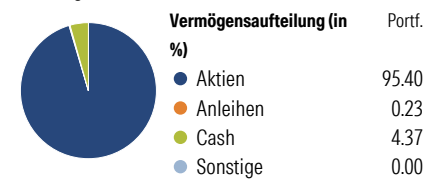
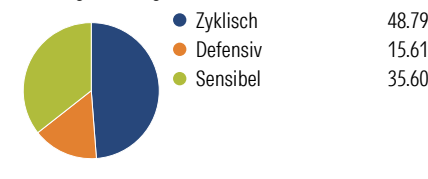
Sparplan Wertentwicklung in % p.a. (31 Mrz 2026)	Sparpl.	+/-Idx	+/-Kat
1 Jahr	-5.06	-24.47	-13.40
3 Jahre	5.97	-8.43	-3.06
5 Jahre	-	-	-
10 Jahre	-	-	-

KID SRI	
◀ Geringeres Risiko Höheres Risiko ▶
Typischerweise niedrigere Erträge	Typischerweise höhere Erträge
1	2
3	4
5	6
7	

Quelle: Morningstar (16 Feb 2026)

Rendite kumul. (%) (31 Mrz 2026)	Fonds	+/-Idx	+/-Kat
3 Jahre	31.90	-15.30	-2.04
5 Jahre	-	-	-
10 Jahre	-	-	-
Seit Auflage	40.48	-	-

Kumulierte Wertentwicklung berechnet gemäß BVI.

Portfolio 31 Mrz 2026
Aufteilung (in %)

Sektorengewichtung Aktien

Risikokennzahlen

Alpha	-1.55	Sharpe Ratio	0.77
Beta	0.80	Std. Abweichung	8.78
R ²	66.94	3 J. Risiko	∅
Information Ratio	-0.61	5 J. Risiko	-
Tracking Error	6.80	10 J. Risiko	-

Berechnungsgrundlage Morningstar Gbl High Div Yld NR USD (wenn zutreffend)

Top 10 Positionen (in %)	Sektor	Portf.
Taiwan Semiconductor...	🏭	4.85
CME Group Inc Class A	🏢	4.80
Roche Holding AG Ordinary...	🏥	4.78
Linde PLC	🏭	4.59
Fidelity ILF - USD A Acc	-	4.33
Ferrovial SE	🚆	3.88
Legrand SA	🏭	3.80
Admiral Group PLC	🏢	3.75
Unilever PLC	🏭	3.73
Deutsche Boerse AG	🏢	3.60
Positionen Aktien Gesamt		40
Positionen Anleihen Gesamt		0
% des Vermögens in Top 10 Positionen		42.12

Sektorengewichtung Aktien	% Akt
Zyklisch	48.79
🏭 Rohstoffe	11.65
🏢 Konsumgüter zyklisch	10.22
🏢 Finanzdienstleistungen	26.92
🏠 Immobilien	-
Sensibel	35.60
📡 Telekommunikation	2.85
🔥 Energie	-
⚙️ Industriewerte	23.62
📄 Technologie	9.13
Defensiv	15.61
🏠 Konsumgüter nicht zyklisch	8.95
🏥 Gesundheitswesen	6.67
💡 Versorger	-

Regionen	% Akt
Amerika	37.10
USA	37.10
Kanada	0.00
Lateinamerika	0.00
Europa	49.79
Vereinigtes Königreich	16.76
Eurozone	24.87
Europa - ex Euro	8.16
Europa -Schwellenländer	0.00
Mittlerer Osten / Afrika	0.00
Asien	13.11
Japan	5.63
Australasien	0.00
Asien - Industrieländer	5.59
Asien - Schwellenländer	1.89

Stammdaten

Fondsgesellschaft	Fidelity (FIL Inv Mgmt (Lux) S.A.)	Domizil	Luxemburg	KID - andere Kosten	1.05
Internet	www.fidelity-internati...	Währung	EUR	Transaktionskosten %	0.10
Fondsmanager	Aditya Shivram	UCITS	Ja	Performance Fee %	0.00
Verantwortlich seit	30 Okt 2019	Ertragsverwendung	Thesaurierend	KID Datum	16 Feb 2026
Auflagedatum	25 Apr 2018	ISIN	LU1808853318	Fondstyp SFDR	Artikel 8
NAV (31 Mrz 2026)	21.17 EUR	IMA Sector	-		
Fondsvolumen (Mio.)	8527.84 SEK	ISA	Ja		
		R-/F-Nr.	F154		

*Alle Kosten, die der Fonds im Laufe eines Jahres zu tragen hat. Bei Dachfonds werden auch die Kosten der Zielfonds berücksichtigt. Nicht enthalten sind Performance-abhängige Gebühren (sofern diese anfallen) und Transaktionskosten.