

Comgest Growth Global USD I Acc

Morningstar Kategorie Index

Morningstar Global Growth Target
Market Exposure NR USD

(Gültig für den gesamten Bericht)

Fondsbenchmark

MSCI ACWI NR USD

Morningstar Rating™

★★★★

Morningstar Kategorie™

Aktien weltweit Standardwerte
Growth

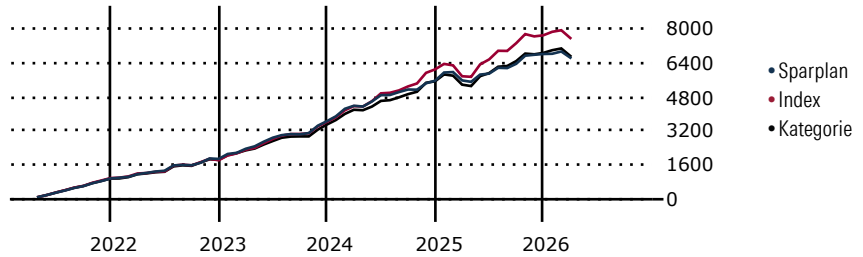
Morningstar ESG Risk Rating™



Anlageziel

Anlage in diversifizierte Wachstumswerte weltweit mit Schwerpunkt auf Aktien.

Wertentwicklung bei einer Investition von monatlich 100 Euro.



Sparplan Wertentwicklung in % p.a. (31 Mrz 2026)	Sparpl.	+/-Idx	+/-Kat
1 Jahr	-7.41	-6.11	-1.91
3 Jahre	1.53	-7.48	-2.10
5 Jahre	3.96	-5.18	-0.47
10 Jahre	7.27	-3.55	-0.06

KID SRI

◀ Geringeres Risiko Höheres Risiko ▶

Typischerweise niedrigere Erträge Typischerweise höhere Erträge

1 2 3 **4** 5 6 7

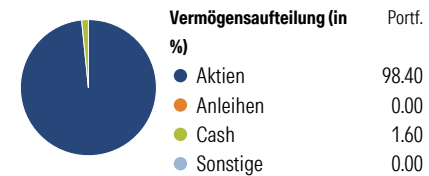
Quelle: Morningstar (20 Mrz 2026)

Rendite kumul. (%) (31 Mrz 2026)	Fonds	+/-Idx	+/-Kat
3 Jahre	24.76	-23.21	-2.69
5 Jahre	24.12	-25.12	0.81
10 Jahre	152.75	-46.68	19.90
Seit Auflage	188.42	-	-

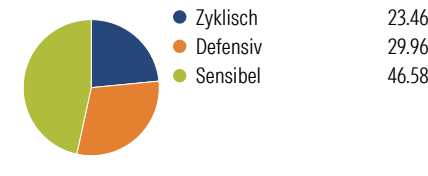
Kumulierte Wertentwicklung berechnet gemäß BVI.

Portfolio 31 Mrz 2026

Aufteilung (in %)



Sektorengewichtung Aktien



Risikokennzahlen

Alpha	-4.40	Sharpe Ratio	0.44
Beta	0.87	Std. Abweichung	11.71
R ²	86.42	3 J. Risiko	< Ø
Information Ratio	-1.28	5 J. Risiko	< Ø
Tracking Error	5.02	10 J. Risiko	Niedrig

Berechnungsgrundlage Morningstar Gbl Growth TME NR USD (wenn zutreffend)

Top 10 Positionen (in %)	Sektor	Portf.
Taiwan Semiconductor...	🏠	8.80
Johnson & Johnson	🏥	5.88
Alphabet Inc Class A	💻	5.09
Microsoft Corp	💻	5.04
Visa Inc Class A	💳	4.91
Linde Ord	-	4.41
S&P Global Inc	🏠	3.87
Air Liquide SA	🏠	3.82
Experian PLC	⚙️	3.67
Amazon.com Inc	🏠	3.65
Positionen Aktien Gesamt		36
Positionen Anleihen Gesamt		0
% des Vermögens in Top 10 Positionen		49.14

Sektorengewichtung Aktien	% Akt
Zyklisch	23.46
🏠 Rohstoffe	4.20
🏠 Konsumgüter zyklisch	8.23
🏠 Finanzdienstleistungen	11.03
🏠 Immobilien	-
Sensibel	46.58
📞 Telekommunikation	6.11
🔥 Energie	-
⚙️ Industriewerte	10.38
📄 Technologie	30.08
Defensiv	29.96
🏠 Konsumgüter nicht zyklisch	3.11
🏥 Gesundheitswesen	26.85
💡 Versorger	-

Regionen	% Akt
Amerika	50.60
USA	49.71
Kanada	0.00
Lateinamerika	0.89
Europa	34.57
Vereinigtes Königreich	3.73
Eurozone	26.24
Europa - ex Euro	4.60
Europa - Schwellenländer	0.00
Mittlerer Osten / Afrika	0.00
Asien	14.82
Japan	5.88
Australasien	0.00
Asien - Industrieländer	8.94
Asien - Schwellenländer	0.00

Stammdaten

Fondsgesellschaft	Comgest Asset Management Intl Ltd	Domizil	Irland	KID - andere Kosten	0.93
Internet	-	Währung	USD	Transaktionskosten %	0.13
Fondsmanager	Alexandre Narboni	UCITS	Ja	Performance Fee %	0.00
Verantwortlich seit	2 Jul 2019	Ertragsverwendung	Thesaurierend	KID Datum	20 Mrz 2026
Auflagedatum	30 Jan 2018	ISIN	IE00BYLQ645	Fondstyp SFDR	Artikel 8
NAV (31 Mrz 2026)	50.45 USD	IMA Sector	Global		
Fondsvolumen (Mio.)	647.37 USD	ISA	Ja		
		R-/F-Nr.	F114		

*Alle Kosten, die der Fonds im Laufe eines Jahres zu tragen hat. Bei Dachfonds werden auch die Kosten der Zielfonds berücksichtigt. Nicht enthalten sind Performance-abhängige Gebühren (sofern diese anfallen) und Transaktionskosten.