

JPMorgan Funds - Pacific Equity Fund C (acc) - EUR

Morningstar Kategorie Index

Morningstar Asia Pacific Target
Market Exposure NR USD

(Gültig für den gesamten Bericht)

Fondsbenchmark

MSCI AC Asia Pacific NR USD

Morningstar Rating™

★★

Morningstar Kategorie™

Aktien Asien-Pazifik mit Japan

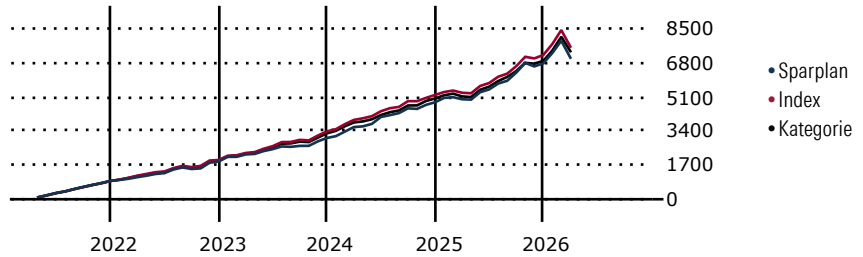
Morningstar ESG Risk Rating™



Anlageziel

Das Ziel dieses Fonds besteht in der Erzielung eines langfristigen Kapitalwachstums. Hierzu wird im Wesentlichen in Unternehmen investiert, die in Japan und der Pazifikregion, mit Ausnahme der USA, ihren Sitz haben oder gehandelt werden.

Wertentwicklung bei einer Investition von monatlich 100 Euro.



Sparplan Wertentwicklung in % p.a. (31 Mrz 2026)	Sparpl.	+/--Idx	+/--Kat
1 Jahr	9.56	-4.68	-5.26
3 Jahre	10.77	-2.06	-1.32
5 Jahre	6.38	-2.99	-1.79
10 Jahre	-	-	-

KID SRI

◀ Geringeres Risiko Höheres Risiko ▶

Typischerweise niedrigere Erträge Typischerweise höhere Erträge

1 2 3 **4** 5 6 7

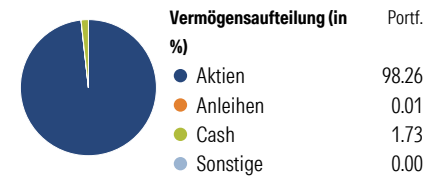
Quelle: Morningstar (17 Apr 2025)

Rendite kumul. (%) (31 Mrz 2026)	Fonds	+/--Idx	+/--Kat
3 Jahre	26.44	-14.23	-8.73
5 Jahre	8.82	-19.80	-11.03
10 Jahre	-	-	-
Seit Auflage	79.45	-	-

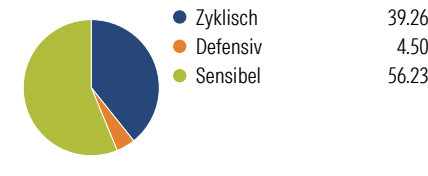
Kumulierte Wertentwicklung berechnet gemäß BVI.

Portfolio 28 Feb 2026

Verteilung (in %)



Sektorengewichtung Aktien



Risikokennzahlen

Alpha	-3.85	Sharpe Ratio	0.43
Beta	1.04	Std. Abweichung	13.37
R ²	94.78	3 J. Risiko	> 0
Information Ratio	-1.14	5 J. Risiko	> 0
Tracking Error	3.50	10 J. Risiko	-

Berechnungsgrundlage Morningstar APAC TME NR USD (wenn zutreffend)

Top 10 Positionen (in %)	Sektor	Portf.
Taiwan Semiconductor...	🏭	9.93
Samsung Electronics Co Ltd	🏭	7.83
Tencent Holdings Ltd	🏭	3.71
BHP Group Ltd	🏭	2.98
Fast Retailing Co Ltd	🏭	2.86
Mitsubishi Electric Corp	⚙️	2.57
JPM USD Liquidity LVNAV X...	-	2.41
Alibaba Group Holding Ltd...	🏭	2.39
SK Hynix Inc	🏭	2.39
Panasonic Holdings Corp	🏭	2.35
Positionen Aktien Gesamt		62
Positionen Anleihen Gesamt		0
% des Vermögens in Top 10 Positionen		39.42

Sektorengewichtung Aktien	% Akt
Zyklisch	39.26
Rohstoffe	4.11
Konsumgüter zyklisch	13.57
Finanzdienstleistungen	20.17
Immobilien	1.41
Sensibel	56.23
Telekommunikation	7.17
Energie	-
Industriewerte	14.01
Technologie	35.06
Defensiv	4.50
Konsumgüter nicht zyklisch	2.81
Gesundheitswesen	1.70
Versorger	-

Regionen	% Akt
Amerika	0.00
USA	0.00
Kanada	0.00
Lateinamerika	0.00
Europa	0.00
Vereinigtes Königreich	0.00
Eurozone	0.00
Europa - ex Euro	0.00
Europa - Schwellenländer	0.00
Mittlerer Osten / Afrika	0.00
Asien	100.00
Japan	29.25
Australasien	8.72
Asien - Industrieländer	36.89
Asien - Schwellenländer	25.14

Stammdaten

Fondsgesellschaft	JPMorgan Asset Management (Europe) S.à r.l.	Domizil	Luxemburg	KID - andere Kosten	0.95
Internet	http://www.jpmorganass...	Währung	EUR	Transaktionskosten %	0.44
Fondsmanager	Aisa Ogoshi	UCITS	Ja	Performance Fee %	0.00
Verantwortlich seit	1 Jun 2012	Ertragsverwendung	Thesaurierend	KID Datum	17 Apr 2025
Auflegedatum	19 Jun 2017	ISIN	LU0822047683	Fondstyp SFDR	Artikel 8
NAV (31 Mrz 2026)	179.45 EUR	IMA Sector	Asia Pacific Including Japan		
Fondsvolumen (Mio.)	2187.73 USD	ISA	Nein		
		R-/F-Nr.	R51		

*Alle Kosten, die der Fonds im Laufe eines Jahres zu tragen hat. Bei Dachfonds werden auch die Kosten der Zielfonds berücksichtigt. Nicht enthalten sind Performance-abhängige Gebühren (sofern diese anfallen) und Transaktionskosten.