

DWS Top Dividende TFC

Morningstar Kategorie Index
Morningstar Global Markets High Dividend Yield NR USD
(Gültig für den gesamten Bericht)

Fondsbenchmark
Not Benchmarked

Morningstar Rating™
★★★

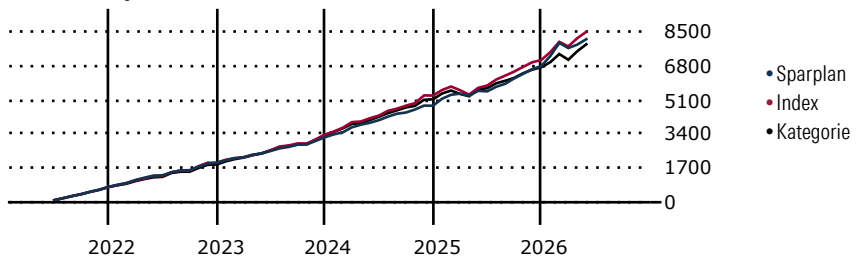
Morningstar Kategorie™
Aktien weltweit
dividendenorientiert

Morningstar ESG Risk Rating™

Anlageziel

Mindestens 70% des Wertes des Fonds müssen in Aktien angelegt werden. Dabei werden Aktien von in- und ausländischen Unternehmen erworben, die eine überdurchschnittliche Dividendenrendite erwarten lassen. Bei der Aktienauswahl sind folgende Kriterien von entscheidender Bedeutung: größere Dividendenrendite als der Marktdurchschnitt; Nachhaltigkeit von Dividendenrendite und Wachstum; historisches und zukünftiges Gewinnwachstum; Kurs-/Gewinn-Verhältnis. Neben diesen Kriterien wird der bewährte Stock-Picking-Prozess der...

Wertentwicklung bei einer Investition von monatlich 100 Euro.



Sparplan Wertentwicklung in % p.a. (31 Mai 2026)	Sparpl.	+/-Idx	+/-Kat
1 Jahr	25.24	-1.34	5.35
3 Jahre	16.20	-1.17	3.08
5 Jahre	12.04	-1.78	1.29
10 Jahre	9.18	-2.09	-0.08

KID SRI

◀ Geringeres Risiko Höheres Risiko ▶

Typischerweise niedrigere Erträge Typischerweise höhere Erträge

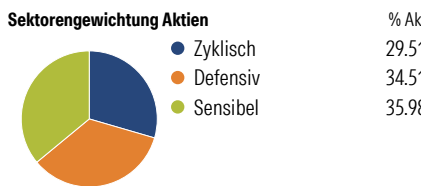
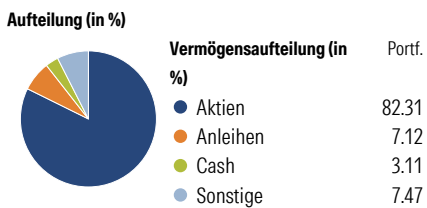
1 2 3 4 5 6 7

Quelle: Morningstar (16 Apr 2026)

Rendite kumul. (%) (31 Mai 2026)	Fonds	+/-Idx	+/-Kat
3 Jahre	45.89	-12.51	2.19
5 Jahre	63.45	-11.67	6.47
10 Jahre	102.78	-56.45	-25.87
Seit Auflage	641.01	-	-

Kumulierte Wertentwicklung berechnet gemäß BVI.

Portfolio 30 Apr 2026



Risikokennzahlen

Alpha	0.09	Sharpe Ratio	1.18
Beta	0.79	Std. Abweichung	8.52
R ²	72.84	3 J. Risiko	< 0
Information Ratio	-0.56	5 J. Risiko	Niedrig
Tracking Error	5.86	10 J. Risiko	Niedrig

Berechnungsgrundlage Morningstar Gbl High Div Yld NR USD (wenn zutreffend)

Top 10 Positionen (in %)

Position	Sektor	Portf.
Taiwan Semiconductor...	Elektronik	4.47
Agnico Eagle Mines Ltd	Metall	3.63
Shell PLC	Energie	3.02
TotalEnergies SE	Energie	2.97
Johnson & Johnson	Pharma	2.76
Samsung Electronics Co Ltd	Elektronik	2.68
SLB Ltd	Energie	2.51
NextEra Energy Inc	Energie	2.47
Enbridge Inc	Energie	2.40
HSBC Holdings PLC	Bank	2.03
Positionen Aktien Gesamt		61
Positionen Anleihen Gesamt		4
% des Vermögens in Top 10 Positionen		28.92

Sektorengewichtung Aktien

Sektor	% Akt
Zyklisch	29.51
Rohstoffe	11.05
Konsumgüter zyklisch	0.75
Finanzdienstleistungen	17.70
Immobilien	-
Sensibel	35.98
Telekommunikation	3.28
Energie	13.61
Industriewerte	6.51
Technologie	12.59
Defensiv	34.51
Konsumgüter nicht zyklisch	11.76
Gesundheitswesen	12.76
Versorger	9.99

Regionen

Region	% Akt
Amerika	46.72
USA	35.54
Kanada	11.18
Lateinamerika	0.00
Europa	43.25
Vereinigtes Königreich	10.75
Eurozone	20.23
Europa - ex Euro	11.70
Europa - Schwellenländer	0.00
Mittlerer Osten / Afrika	0.57
Asien	10.03
Japan	0.75
Australasien	0.00
Asien - Industrieländer	8.69
Asien - Schwellenländer	0.58

Stammdaten

Fondsgesellschaft	DWS Investment GmbH	Domizil	Deutschland	KID - andere Kosten	0.80
Internet	www.dws.de	Währung	EUR	Transaktionskosten %	0.10
Fondsmanager	Thomas Schüssler	UCITS	Ja	Performance Fee %	0.00
Verantwortlich seit	5 Okt 2005	Ertragsverwendung	Thesaurierend	KID Datum	16 Apr 2026
Auflagedatum	2 Jan 2017	ISIN	DE000DWS18Q3	Fondstyp SFDR	Artikel 8
NAV (29 Mai 2026)	233.57 EUR	IMA Sector	-		
Fondsvolumen (Mio.)	23485.58 EUR	ISA	Nein		
		R-/F-Nr.	F1		

*Alle Kosten, die der Fonds im Laufe eines Jahres zu tragen hat. Bei Dachfonds werden auch die Kosten der Zielfonds berücksichtigt. Nicht enthalten sind Performance-abhängige Gebühren (sofern diese anfallen) und Transaktionskosten.