

DWS ESG Akkumula TFC

Morningstar Kategorie Index

 Morningstar Global Target Market
 Exposure NR USD

(Gültig für den gesamten Bericht)

Fondsbenchmark

MSCI World TR net EUR

Morningstar Rating™

★★★★★

Morningstar Kategorie™

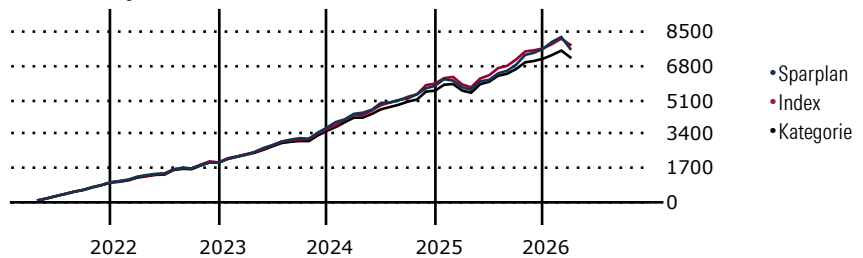
 Aktien weltweit Standardwerte
 Blend

Morningstar ESG Risk Rating™


Anlageziel


"Die Gesellschaft erwirbt und veräußert nach Einschätzung der Wirtschafts- und Kapitalmarktlage sowie der weiteren Börsenaussichten die nach dem KAGB und den Anlagebedingungen zugelassenen Vermögensgegenstände. Mindestens 51% des Wertes des Fonds müssen in Aktien angelegt werden. Es muss in Aktien solide aufgestellter und wachstumsorientierter in- und ausländischer Unternehmen angelegt werden, die nach den Gewinnerwartungen oder durch Ausnutzung auch kurzfristiger markttechnischer Situationen eine gute Wertentwicklung...

Wertentwicklung bei einer Investition von monatlich 100 Euro.



Sparplan Wertentwicklung in % p.a. (31 Mrz 2026)	Sparpl.	+/-Idx	+/-Kat
1 Jahr	6.44	-1.37	3.79
3 Jahre	9.71	-1.76	2.20
5 Jahre	9.59	-1.05	2.26
10 Jahre	10.64	-0.33	2.51

KID SRI


 Quelle: Morningstar
 (31 Dez 2025)

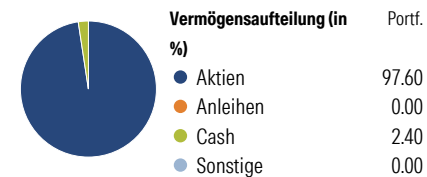
Rendite kumul. (%)

(31 Mrz 2026)	Fonds	+/-Idx	+/-Kat
3 Jahre	46.93	-2.01	11.58
5 Jahre	56.74	-3.31	15.00
10 Jahre	174.62	-13.92	43.22
Seit Auflage	-	-	-

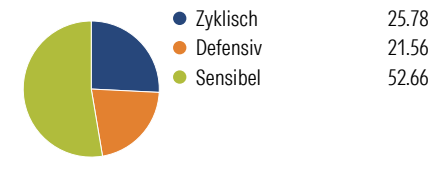
Kumulierte Wertentwicklung berechnet gemäß BVI.

Portfolio 28 Feb 2026

Aufteilung (in %)



Sektorengewichtung Aktien



Risikokennzahlen

Alpha	0.17	Sharpe Ratio	0.92
Beta	0.95	Std. Abweichung	11.59
R ²	80.73	3 J. Risiko	> 0
Information Ratio	-0.10	5 J. Risiko	< 0
Tracking Error	5.41	10 J. Risiko	< 0

Berechnungsgrundlage Morningstar Global TME NR USD (wenn zutreffend)

Top 10 Positionen (in %)

Position	Sektor	Portf.
Taiwan Semiconductor...	Elektronik	7.75
Alphabet Inc Class A	IT	6.73
NVIDIA Corp	IT	3.55
Microsoft Corp	IT	3.46
SK Hynix Inc	IT	3.37
Booking Holdings Inc	Reise	3.14
Samsung Electronics Co Ltd	Elektronik	2.31
Apple Inc	IT	2.09
Nestle SA	Lebensmittel	2.03
Meta Platforms Inc Class A	IT	1.97
Positionen Aktien Gesamt		114
Positionen Anleihen Gesamt		0
% des Vermögens in Top 10 Positionen		36.40

Sektorengewichtung Aktien

Sektor	% Akt
Zyklisch	25.78
Rohstoffe	-
Konsumgüter zyklisch	6.43
Finanzdienstleistungen	19.35
Immobilien	-
Sensibel	52.66
Telekommunikation	11.05
Energie	-
Industriewerte	5.73
Technologie	35.87
Defensiv	21.56
Konsumgüter nicht zyklisch	8.00
Gesundheitswesen	13.56
Versorger	-

Regionen

Region	% Akt
Amerika	57.35
USA	56.20
Kanada	1.15
Lateinamerika	0.00
Europa	23.85
Vereinigtes Königreich	5.47
Eurozone	9.55
Europa - ex Euro	8.46
Europa - Schwellenländer	0.00
Mittlerer Osten / Afrika	0.37
Asien	18.80
Japan	3.54
Australasien	0.00
Asien - Industrieländer	15.26
Asien - Schwellenländer	0.00

Stammdaten

Fondsgesellschaft	DWS Investment GmbH	Domizil	Deutschland	KID - andere Kosten	0.80
Internet	www.dws.de	Währung	EUR	Transaktionskosten %	0.12
Fondsmanager	Andre Köttner	UCITS	Ja	Performance Fee %	0.00
Verantwortlich seit	1 Mrz 2013	Ertragsverwendung	Thesaurierend	KID Datum	31 Dez 2025
Auflegedatum	2 Jan 2017	ISIN	DE000DWS2L90	Fondstyp SFDR	Artikel 8
NAV (31 Mrz 2026)	2367.54 EUR	IMA Sector	-		
Fondsvolumen (Mio.)	11488.69 EUR	ISA	Nein		
		R-/F-Nr.	F2		

*Alle Kosten, die der Fonds im Laufe eines Jahres zu tragen hat. Bei Dachfonds werden auch die Kosten der Zielfonds berücksichtigt. Nicht enthalten sind Performance-abhängige Gebühren (sofern diese anfallen) und Transaktionskosten.