

# Nordea 1 - Global Sustainable Stars Equity Fund BI EUR

**Morningstar Kategorie Index**

 Morningstar Global Target Market  
 Exposure NR USD  
 (Gültig für den gesamten Bericht)

**Fondsbenchmark**

MSCI ACWI NR USD

**Morningstar Rating™**

★★★

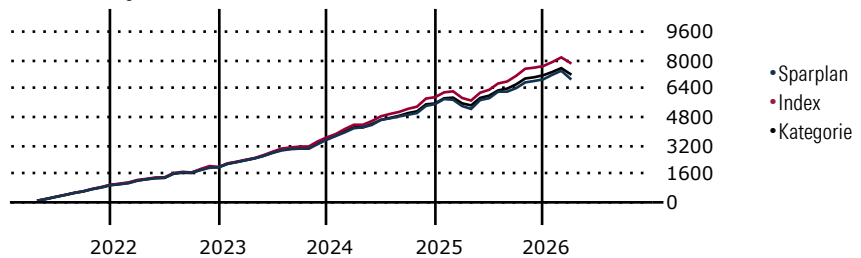
**Morningstar Kategorie™**

 Aktien weltweit Standardwerte  
 Blend

**Morningstar ESG Risk Rating™**

**Anlageziel**

Der Fonds ist ein globaler Long-Only-Aktienfonds, der eine nachhaltige Outperformance von 3% Jährliches im Vergleich zum MSCI World AC - Net Return Index. Das Portfolio verfolgt einen Bottom-up-Aktienauswahlansatz und investiert in Unternehmen mit einem nachhaltigen Wettbewerbsvorteil, der es ihnen ermöglicht, hohe und stabile Erträge zu erzielen. Das Managementteam ist bestrebt, in Unternehmen zu investieren, die Veränderungen ausgesetzt sind, sodass sie über einen Anlagehorizont von 5-7 Jahren wachsen können. Der...

**Wertentwicklung bei einer Investition von monatlich 100 Euro.**

**Sparplan Wertentwicklung in % p.a. (31 Mrz 2026)**

	Sparpl.	+/-Idx	+/-Kat
1 Jahr	0.29	-7.52	-2.41
3 Jahre	5.54	-5.93	-1.93
5 Jahre	5.84	-4.80	-1.47
10 Jahre	-	-	-

**KID SRI**

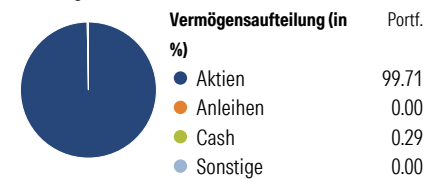
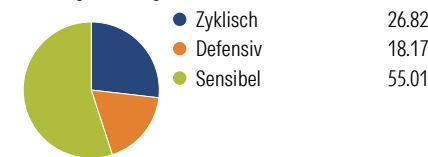
◀ Geringeres Risiko ..... Höheres Risiko ▶  
 Typischerweise niedrigere Erträge ..... Typischerweise höhere Erträge


 Quelle: Morningstar  
 (27 Feb 2026)

**Rendite kumul. (%) (31 Mrz 2026)**

	Fonds	+/-Idx	+/-Kat
3 Jahre	28.49	-20.44	-6.86
5 Jahre	32.35	-27.70	-9.39
10 Jahre	-	-	-
Seit Auflage	169.28	-	-

Kumulierte Wertentwicklung berechnet gemäß BVI.

**Portfolio 31 Mrz 2026**
**Aufteilung (in %)**

**Sektorengewichtung Aktien**

**Risikokennzahlen**

Alpha	-5.02	Sharpe Ratio	0.53
Beta	1.01	Std. Abweichung	11.53
R <sup>2</sup>	92.47	3 J. Risiko	0
Information Ratio	-1.67	5 J. Risiko	< 0
Tracking Error	3.34	10 J. Risiko	-

Berechnungsgrundlage Morningstar Global TME NR USD (wenn zutreffend)

Top 10 Positionen (in %)	Sektor	Portf.
NVIDIA Corp	Elektronik	5.86
Amazon.com Inc	Handel	3.97
Microsoft Corp	Software	3.93
Apple Inc	Elektronik	3.70
Alphabet Inc Class A	Software	2.83
Taiwan Semiconductor...	Elektronik	2.81
Broadcom Inc	Elektronik	2.44
Meta Platforms Inc Class A	Software	2.38
AIA Group Ltd	Handel	2.36
Tencent Holdings Ltd	Software	2.34
Positionen Aktien Gesamt		63
Positionen Anleihen Gesamt		0
% des Vermögens in Top 10 Positionen		32.63

Sektorengewichtung Aktien	% Akt
<b>Zyklisch</b>	<b>26.82</b>
Rohstoffe	2.14
Konsumgüter zyklisch	8.17
Finanzdienstleistungen	15.26
Immobilien	1.24
<b>Sensibel</b>	<b>55.01</b>
Telekommunikation	9.63
Energie	-
Industriewerte	12.47
Technologie	32.92
<b>Defensiv</b>	<b>18.17</b>
Konsumgüter nicht zyklisch	6.32
Gesundheitswesen	10.02
Versorger	1.83

Regionen	% Akt
<b>Amerika</b>	<b>70.17</b>
USA	70.17
Kanada	0.00
Lateinamerika	0.00
<b>Europa</b>	<b>15.79</b>
Vereinigtes Königreich	0.99
Eurozone	10.90
Europa - ex Euro	3.90
Europa - Schwellenländer	0.00
Mittlerer Osten / Afrika	0.00
<b>Asien</b>	<b>14.04</b>
Japan	2.78
Australasien	0.00
Asien - Industrieländer	7.42
Asien - Schwellenländer	3.84

**Stammdaten**

Fondsgesellschaft	Nordea Investment Funds SA	Domizil	Luxemburg	KID - andere Kosten	0.93
Internet	www.nordea.lu	Währung	EUR	Transaktionskosten %	0.19
Fondsmanager	Joakim Ahlberg	UCITS	Ja	Performance Fee %	0.00
Verantwortlich seit	31 Mrz 2019	Ertragsverwendung	Thesaurierend	KID Datum	27 Feb 2026
Auflagedatum	17 Mai 2016	ISIN	LU0985319473	Fondstyp SFDR	Artikel 8
NAV (31 Mrz 2026)	237.91 EUR	IMA Sector	Global		
Fondsvolumen (Mio.)	1975.85 USD	ISA	Ja		
		R-/F-Nr.	F120		

\*Alle Kosten, die der Fonds im Laufe eines Jahres zu tragen hat. Bei Dachfonds werden auch die Kosten der Zielfonds berücksichtigt. Nicht enthalten sind Performance-abhängige Gebühren (sofern diese anfallen) und Transaktionskosten.