

# Schroder International Selection Fund Global Sustainable Growth C Accumulation USD

**Morningstar Kategorie Index**  
Morningstar Global Growth Target  
Market Exposure NR USD  
(Gültig für den gesamten Bericht)

**Fondsbenchmark**  
MSCI ACWI NR USD

**Morningstar Rating™**  
★★★★

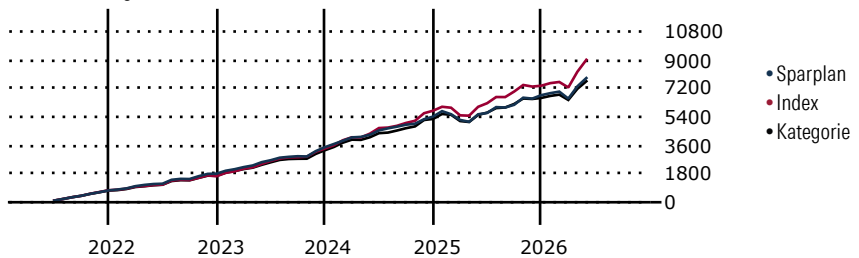
**Morningstar Kategorie™**  
Aktien weltweit Standardwerte  
Growth

**Morningstar ESG Risk Rating™**

## Anlageziel

Anlageziel ist Kapitalwachstum. Der Fonds investiert vorwiegend in Aktien und aktienähnliche Wertpapiere weltweiter Unternehmen, die von den positiven wirtschaftlichen Auswirkungen demografischer Trends der globalen Wirtschaft und globaler Unternehmen profitieren, beispielsweise einer alternden Bevölkerung und neuer Verbraucher- und Industrietrends. Der Fonds wird gegen Euro abgesichert.

## Wertentwicklung bei einer Investition von monatlich 100 Euro.



Sparplan Wertentwicklung in % p.a. (31 Mai 2026)	Sparpl.	+/-Idx	+/-Kat
1 Jahr	21.93	-10.17	3.64
3 Jahre	12.06	-8.37	0.22
5 Jahre	10.71	-5.55	1.05
10 Jahre	12.73	-1.30	3.07

**KID SRI**

◀ Geringeres Risiko ..... Höheres Risiko ▶

Typischerweise niedrigere Erträge      Typischerweise höhere Erträge

1 2 3 **4** 5 6 7

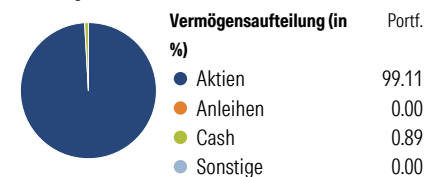
Quelle: Morningstar (27 Mrz 2026)

Rendite kumul. (%) (31 Mai 2026)	Fonds	+/-Idx	+/-Kat
3 Jahre	39.85	-31.65	-1.96
5 Jahre	56.19	-21.02	17.92
10 Jahre	244.22	-4.35	90.42
Seit Auflage	510.46	-	-

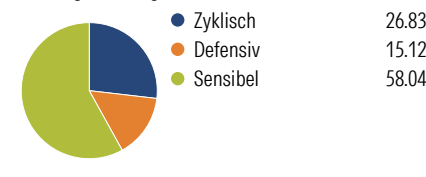
Kumulierte Wertentwicklung berechnet gemäß BVI.

## Portfolio 30 Apr 2026

### Aufteilung (in %)



### Sektorengewichtung Aktien



### Risikokennzahlen

Alpha	-5.12	Sharpe Ratio	0.66
Beta	0.89	Std. Abweichung	14.04
R <sup>2</sup>	87.72	3 J. Risiko	∅
Information Ratio	-1.46	5 J. Risiko	< ∅
Tracking Error	5.56	10 J. Risiko	< ∅

Berechnungsgrundlage Morningstar Gbl Growth TME NR USD (wenn zutreffend)

Top 10 Positionen (in %)	Sektor	Portf.
NVIDIA Corp		7.58
Alphabet Inc Class A		7.26
Microsoft Corp		5.51
Apple Inc		4.96
Taiwan Semiconductor...		4.84
Morgan Stanley		3.22
ASML Holding NV		3.05
Arista Networks Inc		2.58
Keyence Corp		2.54
Legrand SA		2.47
Positionen Aktien Gesamt		42
Positionen Anleihen Gesamt		0
% des Vermögens in Top 10 Positionen		44.02

Sektorengewichtung Aktien	% Akt
<b>Zyklisch</b>	<b>26.83</b>
Rohstoffe	1.77
Konsumgüter zyklisch	9.74
Finanzdienstleistungen	15.32
Immobilien	-
<b>Sensibel</b>	<b>58.04</b>
Telekommunikation	9.03
Energie	-
Industriewerte	13.54
Technologie	35.48
<b>Defensiv</b>	<b>15.12</b>
Konsumgüter nicht zyklisch	4.20
Gesundheitswesen	10.92
Versorger	-

Regionen	% Akt
<b>Amerika</b>	<b>50.59</b>
USA	48.92
Kanada	0.00
Lateinamerika	1.67
<b>Europa</b>	<b>32.61</b>
Vereinigtes Königreich	12.07
Eurozone	16.00
Europa - ex Euro	4.54
Europa -Schwellenländer	0.00
Mittlerer Osten / Afrika	0.00
<b>Asien</b>	<b>16.80</b>
Japan	9.87
Australasien	0.00
Asien - Industrieländer	6.93
Asien - Schwellenländer	0.00

## Stammdaten

Fondsgesellschaft	Schroder Investment Management (Europe) S.A.	Domizil	Luxemburg	KID - andere Kosten	0.83
Internet	www.schroders.com	Währung	USD	Transaktionskosten %	0.15
Fondsmanager	Charles Somers	UCITS	Ja	Performance Fee %	0.00
Verantwortlich seit	23 Nov 2010	Ertragsverwendung	Thesaurierend	KID Datum	27 Mrz 2026
Auflegedatum	23 Nov 2010	ISIN	LU0557290854	Fondstyp SFDR	Artikel 8
NAV (29 Mai 2026)	530.30 USD	IMA Sector	-		
Fondsvolumen (Mio.)	4124.32 USD	ISA	Ja		
		R-/F-Nr.	R9		

\*Alle Kosten, die der Fonds im Laufe eines Jahres zu tragen hat. Bei Dachfonds werden auch die Kosten der Zielfonds berücksichtigt. Nicht enthalten sind Performance-abhängige Gebühren (sofern diese anfallen) und Transaktionskosten.