

Schroder International Selection Fund Global Sustainable Growth A Accumulation USD

Morningstar Kategorie Index
Morningstar Global Growth Target
Market Exposure NR USD
(Gültig für den gesamten Bericht)

Fondsbenchmark
MSCI ACWI NR USD

Morningstar Rating™
★★★★

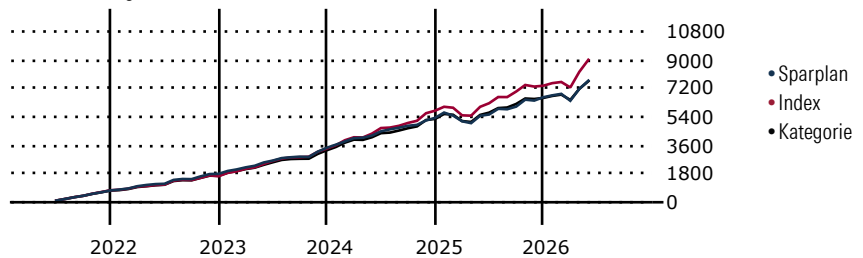
Morningstar Kategorie™
Aktien weltweit Standardwerte
Growth

Morningstar ESG Risk Rating™

Anlageziel

Anlageziel ist Kapitalwachstum. Der Fonds investiert vorwiegend in Aktien und aktienähnliche Wertpapiere weltweiter Unternehmen, die von den positiven wirtschaftlichen Auswirkungen demografischer Trends der globalen Wirtschaft und globaler Unternehmen profitieren, beispielsweise einer alternden Bevölkerung und neuer Verbraucher- und Industrietrends. Der Fonds wird gegen Euro abgesichert.

Wertentwicklung bei einer Investition von monatlich 100 Euro.



Sparplan Wertentwicklung in % p.a. (31 Mai 2026)	Sparpl.	+/-Idx	+/-Kat
1 Jahr	20.98	-11.12	2.69
3 Jahre	11.18	-9.26	-0.66
5 Jahre	9.85	-6.41	0.18
10 Jahre	11.83	-2.20	2.17

KID SRI

◀ Geringeres Risiko Höheres Risiko ▶

Typischerweise niedrigere Erträge Typischerweise höhere Erträge

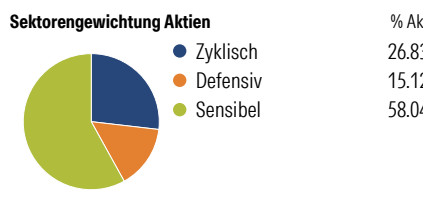
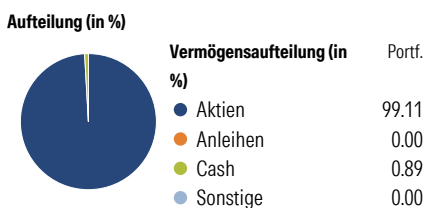
1 2 3 **4** 5 6 7

Quelle: Morningstar (29 Mai 2026)

Rendite kumul. (%) (31 Mai 2026)	Fonds	+/-Idx	+/-Kat
3 Jahre	36.54	-34.97	-5.28
5 Jahre	50.07	-29.14	11.79
10 Jahre	218.89	-29.68	65.09
Seit Auflage	446.93	-	-

Kumulierte Wertentwicklung berechnet gemäß BVI.

Portfolio 30 Apr 2026



Risikokennzahlen

Alpha	-5.92	Sharpe Ratio	0.61
Beta	0.89	Std. Abweichung	14.03
R ²	87.73	3 J. Risiko	∅
Information Ratio	-1.62	5 J. Risiko	< ∅
Tracking Error	5.56	10 J. Risiko	< ∅

Berechnungsgrundlage Morningstar Gbl Growth TME NR USD (wenn zutreffend)

Top 10 Positionen (in %)

Position	Sektor	Portf.
NVIDIA Corp	IT	7.58
Alphabet Inc Class A	IT	7.26
Microsoft Corp	IT	5.51
Apple Inc	IT	4.96
Taiwan Semiconductor...	IT	4.84
Morgan Stanley	Fin	3.22
ASML Holding NV	IT	3.05
Arista Networks Inc	IT	2.58
Keyence Corp	IT	2.54
Legrand SA	Ind	2.47
Positionen Aktien Gesamt		42
Positionen Anleihen Gesamt		0
% des Vermögens in Top 10 Positionen		44.02

Sektorengewichtung Aktien

Sektor	% Akt
Zyklisch	26.83
Rohstoffe	1.77
Konsumgüter zyklisch	9.74
Finanzdienstleistungen	15.32
Immobilien	-
Sensibel	58.04
Telekommunikation	9.03
Energie	-
Industriewerte	13.54
Technologie	35.48
Defensiv	15.12
Konsumgüter nicht zyklisch	4.20
Gesundheitswesen	10.92
Versorger	-

Regionen

Region	% Akt
Amerika	50.59
USA	48.92
Kanada	0.00
Lateinamerika	1.67
Europa	32.61
Vereinigtes Königreich	12.07
Eurozone	16.00
Europa - ex Euro	4.54
Europa - Schwellenländer	0.00
Mittlerer Osten / Afrika	0.00
Asien	16.80
Japan	9.87
Australasien	0.00
Asien - Industrieländer	6.93
Asien - Schwellenländer	0.00

Stammdaten

Fondsgesellschaft	Schroder Investment Management (Europe) S.A.	Domizil	Luxemburg	KID - andere Kosten	1.63
Internet	www.schroders.com	Währung	USD	Transaktionskosten %	0.14
Fondsmanager	Charles Somers	UCITS	Ja	Performance Fee %	0.00
Verantwortlich seit	23 Nov 2010	Ertragsverwendung	Thesaurierend	KID Datum	29 Mai 2026
Auflegedatum	23 Nov 2010	ISIN	LU0557290698	Fondstyp SFDR	Artikel 8
NAV (29 Mai 2026)	475.11 USD	IMA Sector	-		
Fondsvolumen (Mio.)	4124.32 USD	ISA	Ja		
		R-/F-Nr.	F122		

*Alle Kosten, die der Fonds im Laufe eines Jahres zu tragen hat. Bei Dachfonds werden auch die Kosten der Zielfonds berücksichtigt. Nicht enthalten sind Performance-abhängige Gebühren (sofern diese anfallen) und Transaktionskosten.