

Pictet-Global Megatrend Selection I USD

Morningstar Kategorie Index

Morningstar Global All Cap Target
Market Exposure NR USD

(Gültig für den gesamten Bericht)

Fondsbenchmark

MSCI ACWI NR USD

Morningstar Rating™

★★★

Morningstar Kategorie™

Aktien weltweit Flex-Cap

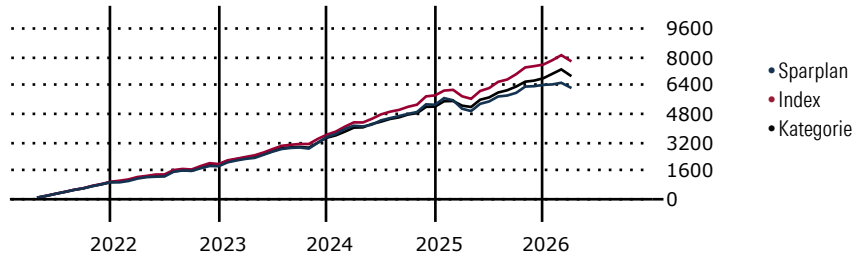
Morningstar ESG Risk Rating™



Anlageziel

Der Teilfonds wendet eine Kapitalwachstumsstrategie an, indem er mindestens zwei Drittel seines Gesamtvermögens in Aktien oder andere mit Aktien verbundene Wertpapiere investiert, die von Gesellschaften auf der ganzen Welt begeben werden. Der Teilfonds wird überwiegend in Titel investieren, die von den weltweiten Megatrends profitieren können, d.h. langfristigen Markttrends, die aus dauerhaften und langfristigen Veränderungen wirtschaftlicher und sozialer Faktoren wie der Demografie, des Lebensstils, der Gesetzgebung...

Wertentwicklung bei einer Investition von monatlich 100 Euro.



Sparplan Wertentwicklung in % p.a. (31 Mrz 2026)

Zeitraum	Sparpl.	+/-Idx	+/-Kat
1 Jahr	-6.03	-14.61	-10.02
3 Jahre	0.64	-10.83	-6.25
5 Jahre	1.83	-8.54	-4.04
10 Jahre	5.60	-5.05	-1.16

KID SRI

◀ Geringeres Risiko Höheres Risiko ▶
Typischerweise niedrigere Erträge Typischerweise höhere Erträge



Quelle: Morningstar
(06 Feb 2026)

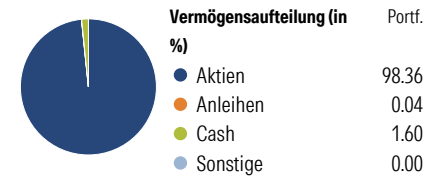
Rendite kumul. (%) (31 Mrz 2026)

Zeitraum	Fonds	+/-Idx	+/-Kat
3 Jahre	16.81	-30.95	-12.51
5 Jahre	9.51	-46.94	-19.24
10 Jahre	112.33	-68.95	-0.82
Seit Auflage	416.35	-	-

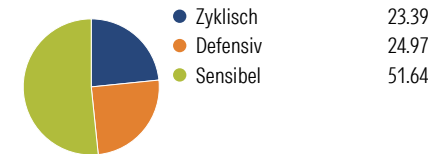
Kumulierte Wertentwicklung berechnet gemäß BVI.

Portfolio 31 Mrz 2026

Aufteilung (in %)



Sektorengewichtung Aktien



Risikokennzahlen

Alpha	-9.04	Sharpe Ratio	0.23
Beta	1.13	Std. Abweichung	13.39
R ²	89.90	3 J. Risiko	0
Information Ratio	-1.85	5 J. Risiko	0
Tracking Error	4.74	10 J. Risiko	< 0

Berechnungsgrundlage Morningstar Global All Cap TME NR USD (wenn zutreffend)

Top 10 Positionen (in %)

Position	Sektor	Portf.
Thermo Fisher Scientific Inc	+	1.65
Broadcom Inc	📄	1.63
Alphabet Inc Class A	📄	1.45
NVIDIA Corp	📄	1.34
Ecolab Inc	🏠	1.15
Taiwan Semiconductor...	📄	1.06
Infineon Technologies AG	📄	1.05
SAP SE	📄	0.98
Visa Inc Class A	🏠	0.98
Palo Alto Networks Inc	📄	0.90
Positionen Aktien Gesamt		394
Positionen Anleihen Gesamt		0
% des Vermögens in Top 10 Positionen		12.19

Sektorengewichtung Aktien

Sektor	% Akt
Zyklisch	23.39
Rohstoffe	5.49
Konsumgüter zyklisch	10.30
Finanzdienstleistungen	2.92
Immobilien	4.68
Sensibel	51.64
Telekommunikation	3.26
Energie	-
Industriewerte	16.34
Technologie	32.04
Defensiv	24.97
Konsumgüter nicht zyklisch	4.58
Gesundheitswesen	16.86
Versorger	3.53

Regionen

Region	% Akt
Amerika	73.62
USA	70.19
Kanada	2.09
Lateinamerika	1.34
Europa	22.16
Vereinigtes Königreich	2.93
Eurozone	13.79
Europa - ex Euro	5.25
Europa - Schwellenländer	0.00
Mittlerer Osten / Afrika	0.19
Asien	4.22
Japan	1.85
Australasien	0.00
Asien - Industrieländer	1.75
Asien - Schwellenländer	0.62

Stammdaten

Fondsgesellschaft	Pictet Asset Management (Europe) SA	Domizil	Luxemburg	KID - andere Kosten	1.11
Internet	www.am.pictet	Währung	USD	Transaktionskosten %	0.09
Fondsmanager	Hans Portner	UCITS	Ja	Performance Fee %	0.00
Verantwortlich seit	31 Okt 2008	Ertragsverwendung	Thesaurierend	KID Datum	06 Feb 2026
Auflagedatum	31 Okt 2008	ISIN	LU0386856941	Fondstyp SFDR	Artikel 8
NAV (31 Mrz 2026)	469.18 USD	IMA Sektor	Global		
Fondsvolumen (Mio.)	9321.20 USD	ISA	Ja		
		R-/F-Nr.	R6		

*Alle Kosten, die der Fonds im Laufe eines Jahres zu tragen hat. Bei Dachfonds werden auch die Kosten der Zielfonds berücksichtigt. Nicht enthalten sind Performance-abhängige Gebühren (sofern diese anfallen) und Transaktionskosten.