

# Raiffeisen-NewInfrastructure-ESG-Aktien (R) VTA

**Morningstar Kategorie Index**  
Morningstar Global Equity  
Infrastructure NR USD

(Gültig für den gesamten Bericht)

**Fondsbenchmark**  
Not Benchmarked

**Morningstar Rating™**  
★★★★

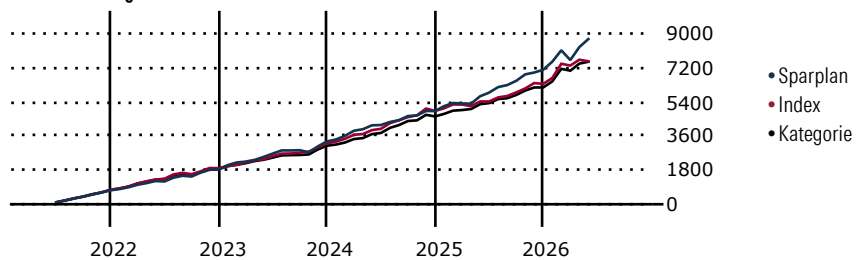
**Morningstar Kategorie™**  
Branchen: Infrastruktur

**Morningstar ESG Risk Rating™**

## Anlageziel

Der Raiffeisen-Infrastruktur-Aktien ist ein Aktienfonds. Er strebt als Anlageziel langfristiges Kapitalwachstum unter Inkaufnahme höherer Risiken an. Er investiert überwiegend (mind. 51 vH des Fondsvermögens) in Aktien und Aktien gleichwertigen Wertpapieren von Unternehmen, die in Branchen tätig sind, die dem Aufbau und Erhalt von Infrastruktur dienen - insbesondere Industrie, Technologie, Telekommunikation, Versorgung, Energie, Gesundheitswesen. Zusätzlich kann auch in andere Wertpapiere, in u.a. von Staaten,...

## Wertentwicklung bei einer Investition von monatlich 100 Euro.



## Sparplan Wertentwicklung in % p.a. (31 Mai 2026)

Zeitraum	Sparpl.	+/-Idx	+/-Kat
1 Jahr	31.65	14.34	10.00
3 Jahre	20.08	8.16	6.56
5 Jahre	14.87	5.83	5.95
10 Jahre	10.36	1.52	3.12

## KID SRI

◀ Geringeres Risiko ..... Höheres Risiko ▶  
Typischerweise niedrigere Erträge Typischerweise höhere Erträge



Quelle: Morningstar  
(16 Apr 2026)

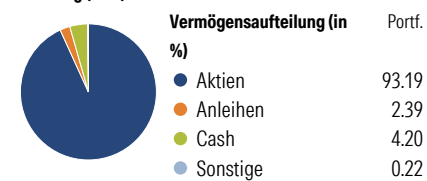
## Rendite kumul. (%) (31 Mai 2026)

Zeitraum	Fonds	+/-Idx	+/-Kat
3 Jahre	55.26	19.25	21.12
5 Jahre	62.82	14.72	21.37
10 Jahre	133.14	3.36	42.04
Seit Auflage	274.71	-	-

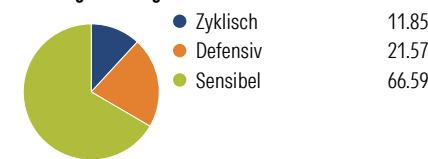
Kumulierte Wertentwicklung berechnet gemäß BVI.

## Portfolio 30 Apr 2026

### Aufteilung (in %)



### Sektorengewichtung Aktien



### Risikokennzahlen

Alpha	4.63	Sharpe Ratio	1.02
Beta	1.02	Std. Abweichung	12.25
R <sup>2</sup>	69.19	3 J. Risiko	> 0
Information Ratio	0.60	5 J. Risiko	> 0
Tracking Error	8.53	10 J. Risiko	Hoch

Berechnungsgrundlage Morningstar Gbl Eq Infra NR USD (wenn zutreffend)

Top 10 Positionen (in %)	Sektor	Portf.
Veolia Environnement SA	🔧	3.23
Bharti Airtel Ltd	📶	1.90
Samsung Electronics Co Ltd	📱	1.74
Technip Energies NV Ordinary...	🔥	1.57
MasTec Inc	⚙️	1.52
Compagnie de Saint-Gobain SA	🔧	1.44
Option Care Health Inc	🏥	1.37
American Tower Corp	🏠	1.37
Taiwan Semiconductor...	📱	1.36
Schneider Electric SE	⚙️	1.30
Positionen Aktien Gesamt		153
Positionen Anleihen Gesamt		7
% des Vermögens in Top 10 Positionen		16.79

Sektorengewichtung Aktien	% Akt
<b>Zyklisch</b>	<b>11.85</b>
🏠 Immobilien	2.68
🏭 Rohstoffe	5.54
📱 Konsumgüter zyklisch	3.63
🏠 Finanzdienstleistungen	-
<b>Sensibel</b>	<b>66.59</b>
📱 Telekommunikation	13.60
🔥 Energie	2.55
⚙️ Industriewerte	34.26
📱 Technologie	16.17
<b>Defensiv</b>	<b>21.57</b>
🛒 Konsumgüter nicht zyklisch	0.74
🏥 Gesundheitswesen	3.90
💡 Versorger	16.93

Regionen	% Akt
<b>Amerika</b>	<b>34.08</b>
USA	26.41
Kanada	0.92
Lateinamerika	6.76
<b>Europa</b>	<b>44.41</b>
Vereinigtes Königreich	4.27
Eurozone	34.63
Europa - ex Euro	3.90
Europa - Schwellenländer	0.78
Mittlerer Osten / Afrika	0.85
<b>Asien</b>	<b>21.50</b>
Japan	3.87
Australasien	0.00
Asien - Industrieländer	6.89
Asien - Schwellenländer	10.74

## Stammdaten

Fondsgesellschaft	Raiffeisen Kapitalanlage GmbH	Domizil	Österreich	KID - andere Kosten	2.13
Internet	www.rcm.at	Währung	EUR	Transaktionskosten %	0.36
Fondsmanager	Nicht offengelegt	UCITS	Ja	Performance Fee %	0.00
Verantwortlich seit	5 Aug 2008	Ertragsverwendung	Thesaurierend	KID Datum	16 Apr 2026
Auflegedatum	5 Aug 2008	ISIN	AT0000A09ZLO	Fondstyp SFDR	Artikel 8
NAV (29 Mai 2026)	374.71 EUR	IMA Sector	-		
Fondsvolumen (Mio.)	334.43 EUR	ISA	Nein		
		R-/F-Nr.	F171		

\*Alle Kosten, die der Fonds im Laufe eines Jahres zu tragen hat. Bei Dachfonds werden auch die Kosten der Zielfonds berücksichtigt. Nicht enthalten sind Performance-abhängige Gebühren (sofern diese anfallen) und Transaktionskosten.