

# BlackRock Global Funds - World Mining Fund D2

**Morningstar Kategorie Index**  
Morningstar Global Upstream  
Natural Resources NR USD  
(Gültig für den gesamten Bericht)

**Fondsbenchmark**  
MSCI ACWI Me&Mi 30% Bf 10/40 NR  
USD

**Morningstar Rating™**  
★★★★

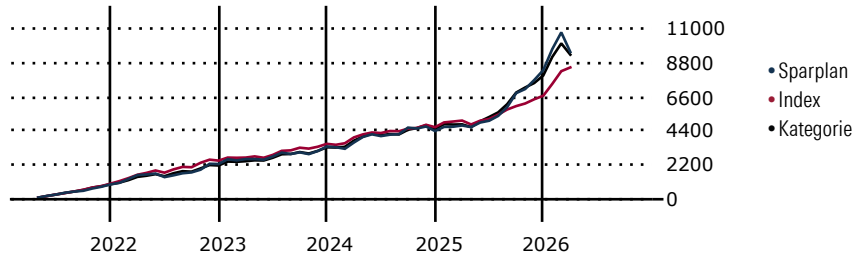
**Morningstar Kategorie™**  
Branchen: Rohstoffe

**Morningstar ESG Risk Rating™**

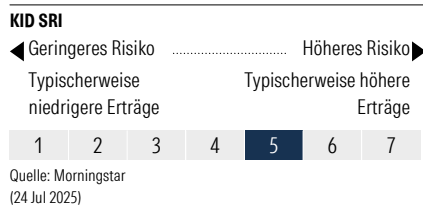
## Anlageziel

Der Fonds zielt auf maximalen Gesamtertrag ab, indem er weltweit mindestens 70% seines Gesamtvermögens in Aktienwerte von Bergbau- und Metallgesellschaften anlegt, deren Geschäftsaktivitäten überwiegend in der Förderung oder dem Abbau von Grundmetallen und industriellen Mineralien, z.B. Eisenerz oder Kohle, liegen. Der Fonds kann außerdem in Aktienwerte von Unternehmen investieren, deren Geschäftsaktivitäten überwiegend in den Bereichen Gold oder sonstige Edelmetalle oder Mineralbergbau liegen. Der Fonds wird kein...

## Wertentwicklung bei einer Investition von monatlich 100 Euro.



Sparplan Wertentwicklung in % p.a. (31 Mrz 2026)	Sparpl.	+/-Idx	+/-Kat
1 Jahr	74.24	14.99	6.71
3 Jahre	29.66	9.38	1.33
5 Jahre	18.37	4.51	0.75
10 Jahre	15.85	3.38	3.11

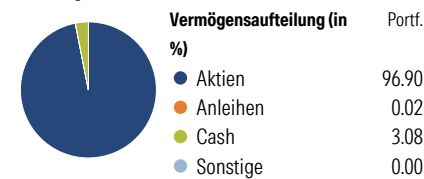


Rendite kumul. (%) (31 Mrz 2026)	Fonds	+/-Idx	+/-Kat
3 Jahre	53.70	17.86	2.50
5 Jahre	88.48	-0.05	13.08
10 Jahre	343.35	123.25	167.48
Seit Auflage	1,118.69	-	-

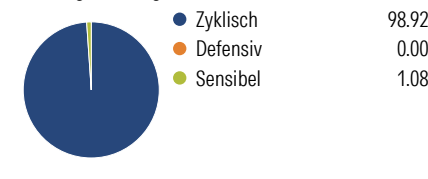
Kumulierte Wertentwicklung berechnet gemäß BVI.

## Portfolio 31 Mrz 2026

### Aufteilung (in %)



### Sektorengewichtung Aktien



### Risikokennzahlen

Alpha	2.95	Sharpe Ratio	0.63
Beta	1.35	Std. Abweichung	21.84
R <sup>2</sup>	72.40	3 J. Risiko	∅
Information Ratio	0.34	5 J. Risiko	> ∅
Tracking Error	14.12	10 J. Risiko	> ∅

Berechnungsgrundlage Morningstar Gbl Upstm Nat Res NR USD (wenn zutreffend)

Top 10 Positionen (in %)	Sektor	Portf.
Glencore PLC	🏭	7.66
Agnico Eagle Mines Ltd	🏭	6.12
Rio Tinto PLC Ordinary Shares	🏭	5.58
Barrick Mining Corp	🏭	5.53
Newmont Corp	🏭	5.15
Vale SA ADR	🏭	5.14
Wheaton Precious Metals Corp	🏭	4.25
Anglogold Ashanti PLC	🏭	4.22
Kinross Gold Corp	🏭	3.95
BHP Group Ltd	🏭	3.92
Positionen Aktien Gesamt		48
Positionen Anleihen Gesamt		7
% des Vermögens in Top 10 Positionen		51.51

Sektorengewichtung Aktien	% Akt
<b>Zyklisch</b>	<b>98.92</b>
🏭 Rohstoffe	98.92
🛒 Konsumgüter zyklisch	-
🏦 Finanzdienstleistungen	-
🏠 Immobilien	-
<b>Sensibel</b>	<b>1.08</b>
📡 Telekommunikation	-
⚡ Energie	1.08
⚙️ Industriewerte	-
🖨️ Technologie	-
<b>Defensiv</b>	<b>0.00</b>
🛒 Konsumgüter nicht zyklisch	-
🏥 Gesundheitswesen	-
💡 Versorger	-

Regionen	% Akt
<b>Amerika</b>	<b>64.48</b>
USA	25.10
Kanada	31.76
Lateinamerika	7.62
<b>Europa</b>	<b>24.71</b>
Vereinigtes Königreich	11.31
Eurozone	0.00
Europa - ex Euro	10.47
Europa - Schwellenländer	0.00
Mittlerer Osten / Afrika	2.93
<b>Asien</b>	<b>10.81</b>
Japan	0.00
Australasien	8.89
Asien - Industrieländer	0.00
Asien - Schwellenländer	1.92

## Stammdaten

Fondsgesellschaft	BlackRock (Luxemburg) SA	Domizil	Luxemburg	KID - andere Kosten	1.31
Internet	www.blackrock.com	Währung	USD	Transaktionskosten %	0.22
Fondsmanager	Evy Hambro	UCITS	Ja	Performance Fee %	0.00
Verantwortlich seit	24 Mrz 1997	Ertragsverwendung	Thesaurierend	KID Datum	24 Jul 2025
Auflegedatum	19 Mai 2006	ISIN	LU0252968341	Fondstyp SFDR	k.a.
NAV (31 Mrz 2026)	120.90 USD	IMA Sektor	Commodities and Natural Resources		
Fondsvolumen (Mio.)	7305.74 USD	ISA	Ja		
		R-/F-Nr.	R84		

\*Alle Kosten, die der Fonds im Laufe eines Jahres zu tragen hat. Bei Dachfonds werden auch die Kosten der Zielfonds berücksichtigt. Nicht enthalten sind Performance-abhängige Gebühren (sofern diese anfallen) und Transaktionskosten.