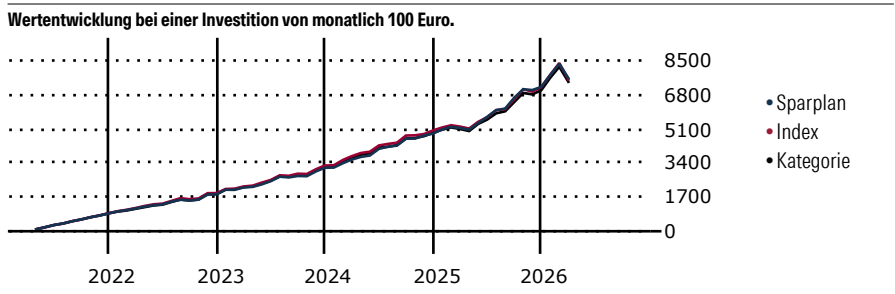


iShares MSCI EM CTB Enhanced ESG UCITS ETF USD Acc (EUR)

Morningstar Kategorie Index Morningstar Emerging Markets Target Market Exposure NR USD (Gültig für den gesamten Bericht)	Fondsbenchmark MSCI EM ESG Enhanced CTB NR USD	Morningstar Rating™ ★★★	Morningstar Kategorie™ Aktien Schwellenländer	Morningstar ESG Risk Rating™
--	---	-----------------------------------	---	---

Anlageziel

Anlageziel des Fonds ist es, für die Anleger eine Gesamtrendite aus Kapitalrendite und Ertragsrendite zu erreichen, die der Rendite des MSCI EM ESG Enhanced Focus CTB Index entspricht. Um dieses Anlageziel zu erreichen, verfolgt der Fonds die Anlagepolitik, in ein Portfolio von Aktienwerten zu investieren, das sich – soweit möglich und praktikabel – aus den Wertpapieren zusammensetzt, die den MSCI EM ESG Enhanced Focus CTB Index, den Referenzindex des Fonds, bilden. Der Fonds beabsichtigt, Optimierungstechniken...



Sparplan Wertentwicklung in % p.a. (31 Mrz 2026)	Sparpl.	+/-Idx	+/-Kat
1 Jahr	18.07	2.23	1.22
3 Jahre	15.54	1.78	1.96
5 Jahre	9.52	0.38	0.98
10 Jahre	-	-	-

KID SRI

◀ Geringeres Risiko Höheres Risiko ▶

Typischerweise niedrigere Erträge Typischerweise höhere Erträge

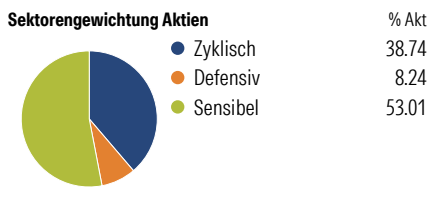
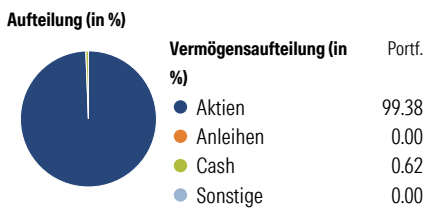
1 2 3 **4** 5 6 7

Quelle: Morningstar (09 Apr 2026)

Rendite kumul. (%) (31 Mrz 2026)	Fonds	+/-Idx	+/-Kat
3 Jahre	41.88	1.14	2.59
5 Jahre	18.36	-5.43	1.17
10 Jahre	-	-	-
Seit Auflage	-	-	-

Kumulierte Wertentwicklung berechnet gemäß BVI.

Portfolio 14 Apr 2026



Risikokennzahlen

Alpha	0.47	Sharpe Ratio	0.73
Beta	0.97	Std. Abweichung	13.05
R ²	96.63	3 J. Risiko	0
Information Ratio	0.10	5 J. Risiko	0
Tracking Error	2.81	10 J. Risiko	-

Berechnungsgrundlage Morningstar EM TME NR USD (wenn zutreffend)

Top 10 Positionen (in %)

Position	Sektor	Portf.
Taiwan Semiconductor...	Elektronik	14.20
Samsung Electronics Co Ltd	Elektronik	5.57
SK Hynix Inc	Elektronik	3.71
Tencent Holdings Ltd	IT	3.41
Alibaba Group Holding Ltd...	IT	2.34
China Construction Bank Corp...	Banken	1.24
Delta Electronics Inc	Elektronik	1.17
Samsung Electronics Co Ltd...	Elektronik	1.12
Reliance Industries Ltd	Industrie	1.11
HDFC Bank Ltd	Banken	0.98
Positionen Aktien Gesamt		1051
Positionen Anleihen Gesamt		0
% des Vermögens in Top 10 Positionen		34.85

Sektorengewichtung Aktien

Sektor	% Akt
Zyklisch	38.74
Rohstoffe	6.76
Konsumgüter zyklisch	9.83
Finanzdienstleistungen	20.73
Immobilien	1.43
Sensibel	53.01
Telekommunikation	7.41
Energie	3.60
Industriewerte	7.45
Technologie	34.55
Defensiv	8.24
Konsumgüter nicht zyklisch	2.98
Gesundheitswesen	3.15
Versorger	2.11

Regionen

Region	% Akt
Amerika	9.26
USA	1.11
Kanada	0.00
Lateinamerika	8.15
Europa	10.90
Vereinigtes Königreich	0.00
Eurozone	0.53
Europa - ex Euro	0.00
Europa -Schwellenländer	2.47
Mittlerer Osten / Afrika	7.90
Asien	79.85
Japan	0.00
Australasien	0.00
Asien - Industrieländer	42.76
Asien - Schwellenländer	37.08

Stammdaten

Fondsgesellschaft	BlackRock Asset Management Ireland - ETF	Domizil	Irland	KID - andere Kosten	0.18
Internet	www.blackrock.com	Währung	EUR	Transaktionskosten %	0.17
Fondsmanager	-	UCITS	Ja	Performance Fee %	0.00
Verantwortlich seit	-	Ertragsverwendung	Thesaurierend	KID Datum	09 Apr 2026
Auflagedatum	22 Okt 2019	ISIN	IE00BHZPJ239	Fondstyp SFDR	Artikel 8
NAV (31 Mrz 2026)	6.66 EUR	IMA Sector	-		
Fondsvolumen (Mio.)	10511.30 USD	ISA	Nein		
		R-/F-Nr.	F18		

*Alle Kosten, die der Fonds im Laufe eines Jahres zu tragen hat. Bei Dachfonds werden auch die Kosten der Zielfonds berücksichtigt. Nicht enthalten sind Performance-abhängige Gebühren (sofern diese anfallen) und Transaktionskosten.