

iShares MSCI World CTB Enhanced ESG UCITS ETF USD Acc (EUR)

Morningstar Kategorie Index

 Morningstar Global Target Market
 Exposure NR USD

(Gültig für den gesamten Bericht)

Fondsbenchmark

 MSCI World ESG Enhanced CTB NR
 USD

Morningstar Rating™

★★★★★

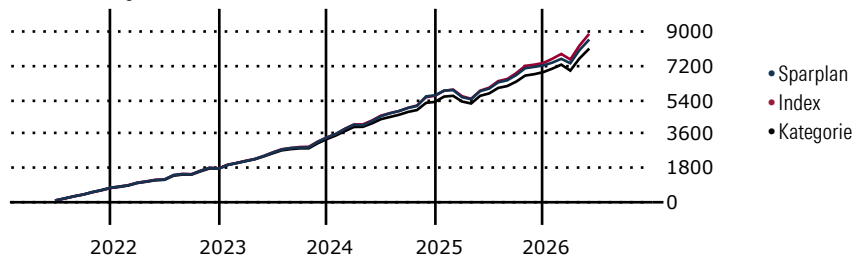
Morningstar Kategorie™

 Aktien weltweit Standardwerte
 Blend

Morningstar ESG Risk Rating™

Anlageziel

Anlageziel des Fonds ist es, für die Anleger eine Gesamtrendite aus Kapitalrendite und Ertragsrendite zu erreichen, die der Rendite des MSCI World ESG Enhanced Focus CTB Index entspricht. Um dieses Anlageziel zu erreichen, verfolgt der Fonds die Anlagestrategie, in ein Portfolio von Aktienwerten zu investieren, das sich – soweit möglich und praktikabel – aus den Wertpapieren zusammensetzt, die den MSCI World ESG Enhanced Focus CTB Index, den Referenzindex des Fonds, bilden. Der Fonds beabsichtigt,...

Wertentwicklung bei einer Investition von monatlich 100 Euro.

Sparplan Wertentwicklung in % p.a. (31 Mai 2026)

	Sparpl.	+/-Idx	+/-Kat
1 Jahr	25.71	-4.27	2.82
3 Jahre	16.98	-2.12	2.50
5 Jahre	14.02	-1.39	2.32
10 Jahre	-	-	-

KID SRI

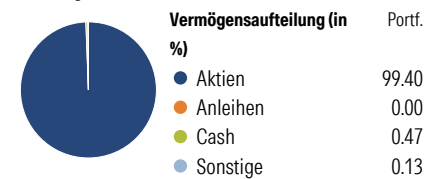
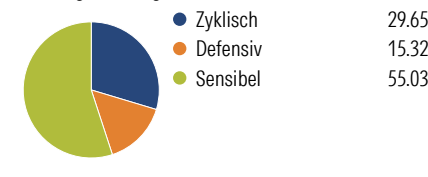
◀ Geringeres Risiko Höheres Risiko ▶
 Typischerweise niedrigere Erträge Typischerweise höhere Erträge


 Quelle: Morningstar
 (09 Apr 2026)

Rendite kumul. (%) (31 Mai 2026)

	Fonds	+/-Idx	+/-Kat
3 Jahre	60.27	-6.06	11.11
5 Jahre	73.35	-6.22	16.90
10 Jahre	-	-	-
Seit Auflage	135.33	-	-

Kumulierte Wertentwicklung berechnet gemäß BVI.

Portfolio 2 Jun 2026
Aufteilung (in %)

Sektorengewichtung Aktien

Risikokennzahlen

Alpha	-1.53	Sharpe Ratio	1.13
Beta	1.02	Std. Abweichung	11.98
R ²	98.39	3 J. Risiko	0
Information Ratio	-0.89	5 J. Risiko	> 0
Tracking Error	1.68	10 J. Risiko	-

Berechnungsgrundlage Morningstar Global TME NR USD (wenn zutreffend)

Top 10 Positionen (in %)	Sektor	Portf.
NVIDIA Corp	Elektronik	5.72
Apple Inc	Elektronik	5.17
Alphabet Inc Class C	Elektronik	3.52
Microsoft Corp	Elektronik	3.39
Amazon.com Inc	Elektronik	2.83
Broadcom Inc	Elektronik	2.47
Meta Platforms Inc Class A	Elektronik	1.44
Tesla Inc	Elektronik	1.43
Micron Technology Inc	Elektronik	1.36
Johnson & Johnson	Pharmazie	1.00
Positionen Aktien Gesamt		1101
Positionen Anleihen Gesamt		0
% des Vermögens in Top 10 Positionen		28.33

Sektorengewichtung Aktien	% Akt
Zyklisch	29.65
Rohstoffe	3.37
Konsumgüter zyklisch	8.52
Finanzdienstleistungen	15.87
Immobilien	1.90
Sensibel	55.03
Telekommunikation	8.67
Energie	3.91
Industriewerte	9.73
Technologie	32.72
Defensiv	15.32
Konsumgüter nicht zyklisch	4.24
Gesundheitswesen	8.68
Versorger	2.40

Regionen	% Akt
Amerika	76.89
USA	73.00
Kanada	3.67
Lateinamerika	0.22
Europa	14.91
Vereinigtes Königreich	2.66
Eurozone	7.96
Europa - ex Euro	3.94
Europa - Schwellenländer	0.00
Mittlerer Osten / Afrika	0.34
Asien	8.20
Japan	5.52
Australasien	1.51
Asien - Industrieländer	0.89
Asien - Schwellenländer	0.29

Stammdaten

Fondsgesellschaft	BlackRock Asset Management	Domizil	Irland	KID - andere Kosten	0.20
	Ireland - ETF	Währung	EUR	Transaktionskosten %	0.02
Internet	www.blackrock.com	UCITS	Ja	Performance Fee %	0.00
Fondsmanager	-	Ertragsverwendung	Thesaurierend	KID Datum	09 Apr 2026
Verantwortlich seit	-	ISIN	IE00BHZPJ569	Fondstyp SFDR	Artikel 8
Auflagedatum	16 Apr 2019	IMA Sector	Global		
NAV (29 Mai 2026)	10.41 EUR	ISA	Nein		
Fondsvolumen (Mio.)	6260.48 USD	R-/F-Nr.	F125		

*Alle Kosten, die der Fonds im Laufe eines Jahres zu tragen hat. Bei Dachfonds werden auch die Kosten der Zielfonds berücksichtigt. Nicht enthalten sind Performance-abhängige Gebühren (sofern diese anfallen) und Transaktionskosten.