

BlackRock Global Funds - Emerging Markets Fund A2 (EUR)

Morningstar Kategorie Index

Morningstar Emerging Markets
Target Market Exposure NR USD

(Gültig für den gesamten Bericht)

Fondsbenchmark

MSCI EM NR EUR

Morningstar Rating™

★★

Morningstar Kategorie™

Aktien Schwellenländer

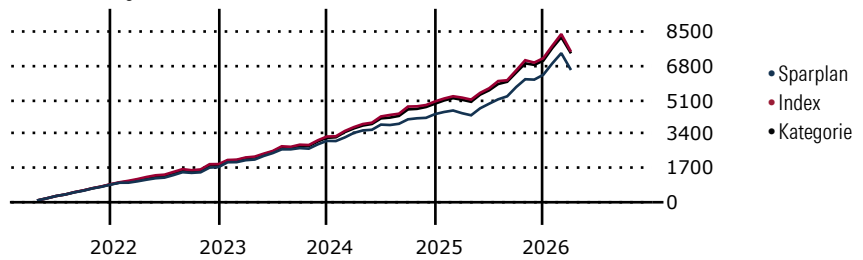
Morningstar ESG Risk Rating™



Anlageziel

Der Fonds zielt auf maximalen Gesamtertrag ab. Der Fonds investiert weltweit mindestens 70% seines Gesamtvermögens in Aktienwerte von Unternehmen, die in Schwellenländern ansässig sind oder einen überwiegenden Teil ihrer Geschäftstätigkeit an Märkten in Schwellenländern ausüben. Eine Anlage kann zudem in Aktienwerten von Unternehmen erfolgen, die in Märkten der Industrieländer ansässig sind oder einen überwiegenden Teil ihrer Geschäftstätigkeit an diesen Märkten ausüben und die über ein erhebliches Engagement in den...

Wertentwicklung bei einer Investition von monatlich 100 Euro.



Sparplan Wertentwicklung in % p.a. (31 Mrz 2026)

	Sparpl.	+/-Idx	+/-Kat
1 Jahr	15.85	0.01	-1.12
3 Jahre	8.91	-4.84	-4.86
5 Jahre	4.01	-5.13	-4.68
10 Jahre	4.08	-3.26	-2.21

KID SRI

◀ Geringeres Risiko Höheres Risiko ▶
Typischerweise niedrigere Erträge Typischerweise höhere Erträge



Quelle: Morningstar
(10 Apr 2025)

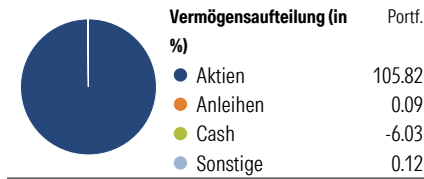
Rendite kumul. (%) (31 Mrz 2026)

	Fonds	+/-Idx	+/-Kat
3 Jahre	20.64	-20.10	-18.65
5 Jahre	-10.04	-33.82	-27.23
10 Jahre	87.01	-28.98	-6.08
Seit Auflage	38.45	-	-

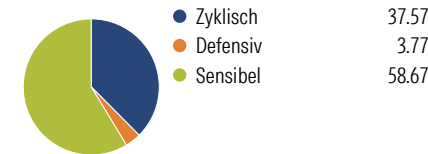
Kumulierte Wertentwicklung berechnet gemäß BVI.

Portfolio 31 Mrz 2026

Aufteilung (in %)



Sektorengewichtung Aktien



Risikokennzahlen

Alpha	-5.02	Sharpe Ratio	0.30
Beta	0.98	Std. Abweichung	13.83
R ²	93.33	3 J. Risiko	0
Information Ratio	-1.44	5 J. Risiko	0
Tracking Error	4.02	10 J. Risiko	0

Berechnungsgrundlage Morningstar EM TME NR USD (wenn zutreffend)

Top 10 Positionen (in %)

	Sektor	Portf.
Taiwan Semiconductor...	Elektronik	8.67
Tencent Holdings Ltd	IT	5.78
Samsung Electronics Co Ltd	Elektronik	4.69
CFD on Zijin Mining Group Co...	-	3.75
SK Hynix Inc	Elektronik	3.33
MSCI EMER MKT INDEX (ICE) JUN...	-	2.93
SK Square	IT	2.44
Sany Heavy Industry Co Ltd...	Industrie	2.20
Elite Material Co Ltd	Industrie	2.19
Wiwynn Corp Ordinary Shares	IT	2.17
Positionen Aktien Gesamt		88
Positionen Anleihen Gesamt		6
% des Vermögens in Top 10 Positionen		38.15

Sektorengewichtung Aktien

	% Akt
Zyklisch	37.57
Rohstoffe	7.51
Konsumgüter zyklisch	8.32
Finanzdienstleistungen	19.65
Immobilien	2.09
Sensibel	58.67
Telekommunikation	7.66
Energie	4.62
Industriewerte	12.71
Technologie	33.67
Defensiv	3.77
Konsumgüter nicht zyklisch	1.50
Gesundheitswesen	2.27
Versorger	-

Regionen

	% Akt
Amerika	10.42
USA	0.94
Kanada	2.25
Lateinamerika	7.24
Europa	10.68
Vereinigtes Königreich	0.00
Eurozone	1.50
Europa - ex Euro	0.00
Europa -Schwellenländer	3.75
Mittlerer Osten / Afrika	5.42
Asien	78.91
Japan	0.00
Australasien	0.00
Asien - Industrieländer	35.07
Asien - Schwellenländer	43.84

Stammdaten

Fondsgesellschaft	BlackRock (Luxemburg) SA	Domizil	Luxemburg	KID - andere Kosten	1.87
Internet	www.blackrock.com	Währung	EUR	Transaktionskosten %	0.63
Fondsmanager	Egon Vavrek	UCITS	Ja	Performance Fee %	0.00
Verantwortlich seit	16 Apr 2025	Ertragsverwendung	Thesaurierend	KID Datum	10 Apr 2025
Auflagedatum	30 Nov 1993	ISIN	LU0171275786	Fondstyp SFDR	k.a.
NAV (31 Mrz 2026)	40.15 EUR	IMA Sector	-		
Fondsvolumen (Mio.)	613.86 USD	ISA	Nein		
		R-/F-Nr.	R75		

*Alle Kosten, die der Fonds im Laufe eines Jahres zu tragen hat. Bei Dachfonds werden auch die Kosten der Zielfonds berücksichtigt. Nicht enthalten sind Performance-abhängige Gebühren (sofern diese anfallen) und Transaktionskosten.