

JPMorgan ETFs (Ireland) ICAV - Global Emerging Markets Research Enh Idx Eq Active UCITS ETF USD Acc (EUR)

Morningstar Kategorie Index

 Morningstar Emerging Markets
 Target Market Exposure NR USD

(Gültig für den gesamten Bericht)

Fondsbenchmark

MSCI EM NR USD

Morningstar Rating™

★★★

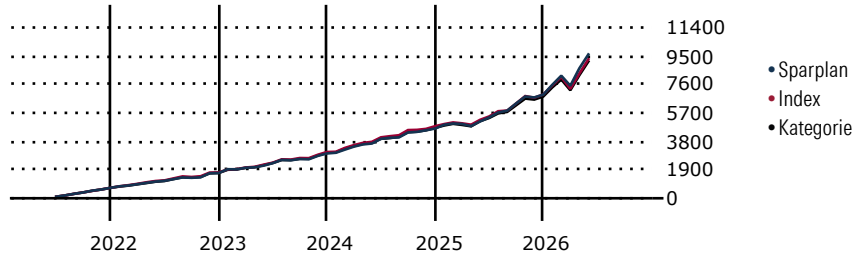
Morningstar Kategorie™

Aktien Schwellenländer

Morningstar ESG Risk Rating™

Anlageziel

Der Teilfonds strebt einen langfristigen Ertrag über jenem des Vergleichsindex an. Dazu investiert er aktiv, hauptsächlich in ein Portfolio von Unternehmen in Schwellenländern. Der Teilfonds strebt an, mindestens 67% seines Vermögens (ohne Barmittel, die als zusätzliche liquide Mittel gehalten werden) in Aktien von Unternehmen (einschließlich Unternehmen mit niedriger Kapitalisierung) zu investieren, die in einem Schwellenland ansässig sind oder dort den überwiegenden Teil ihrer Geschäftstätigkeit ausüben. Der...

Wertentwicklung bei einer Investition von monatlich 100 Euro.

Sparplan Wertentwicklung in % p.a. (31 Mai 2026)

Zeitraum	Sparpl.	+/-Idx	+/-Kat
1 Jahr	65.48	9.25	9.03
3 Jahre	30.91	3.44	3.79
5 Jahre	18.86	1.41	2.06
10 Jahre	-	-	-

KID SRI

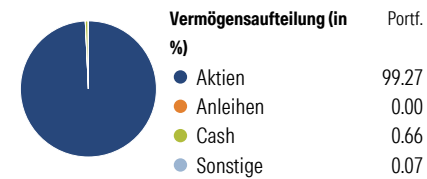
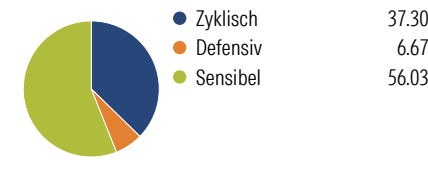
◀ Geringeres Risiko Höheres Risiko ▶
 Typischerweise niedrigere Erträge Typischerweise höhere Erträge


 Quelle: Morningstar
 (28 Apr 2026)

Rendite kumul. (%) (31 Mai 2026)

Zeitraum	Fonds	+/-Idx	+/-Kat
3 Jahre	83.59	8.49	11.11
5 Jahre	50.04	-1.68	6.95
10 Jahre	-	-	-
Seit Auflage	137.79	-	-

Kumulierte Wertentwicklung berechnet gemäß BVI.

Portfolio 30 Apr 2026
Aufteilung (in %)

Sektorengewichtung Aktien

Risikokennzahlen

Alpha	1.69	Sharpe Ratio	1.18
Beta	0.82	Std. Abweichung	15.74
R ²	82.13	3 J. Risiko	∅
Information Ratio	-0.24	5 J. Risiko	∅
Tracking Error	7.42	10 J. Risiko	-

Berechnungsgrundlage Morningstar EM TME NR USD (wenn zutreffend)

Top 10 Positionen (in %)

Position	Sektor	Portf.
Taiwan Semiconductor...	Elektronik	9.71
Samsung Electronics Co Ltd	Elektronik	6.96
SK Hynix Inc	Elektronik	4.34
Tencent Holdings Ltd	IT	3.46
Alibaba Group Holding Ltd...	IT	2.40
Delta Electronics Inc	Elektronik	1.59
MediaTek Inc	Elektronik	1.51
China Construction Bank Corp...	Banken	1.09
Petroleo Brasileiro SA...	Energie	1.01
Hon Hai Precision Industry Co...	Elektronik	0.99
Positionen Aktien Gesamt		323
Positionen Anleihen Gesamt		0
% des Vermögens in Top 10 Positionen		33.06

Sektorengewichtung Aktien

Sektor	% Akt
Zyklisch	37.30
Rohstoffe	5.92
Konsumgüter zyklisch	10.71
Finanzdienstleistungen	20.30
Immobilien	0.38
Sensibel	56.03
Telekommunikation	7.30
Energie	4.46
Industriewerte	6.77
Technologie	37.50
Defensiv	6.67
Konsumgüter nicht zyklisch	2.45
Gesundheitswesen	2.66
Versorger	1.55

Regionen

Region	% Akt
Amerika	9.60
USA	0.94
Kanada	0.00
Lateinamerika	8.66
Europa	8.89
Vereinigtes Königreich	0.00
Eurozone	1.06
Europa - ex Euro	0.00
Europa - Schwellenländer	1.35
Mittlerer Osten / Afrika	6.48
Asien	81.51
Japan	0.00
Australasien	0.00
Asien - Industrieländer	44.48
Asien - Schwellenländer	37.03

Stammdaten

Fondsgesellschaft	JPMorgan Asset Management (Europe) S.à r.l.	Domizil	Irland	KID - andere Kosten	0.33
Internet	http://www.jpmorganass...	Währung	EUR	Transaktionskosten %	0.30
Fondsmanager	Lina Nassar	UCITS	Ja	Performance Fee %	0.00
Verantwortlich seit	6 Dez 2018	Ertragsverwendung	Thesaurierend	KID Datum	28 Apr 2026
Auflegedatum	5 Dez 2018	ISIN	IE00BF4G6Z54	Fondstyp SFDR	Artikel 8
NAV (29 Mai 2026)	45.30 EUR	IMA Sector	Global Emerging Markets		
Fondsvolumen (Mio.)	2080.14 USD	ISA	Nein		
		R-/F-Nr.			

*Alle Kosten, die der Fonds im Laufe eines Jahres zu tragen hat. Bei Dachfonds werden auch die Kosten der Zielfonds berücksichtigt. Nicht enthalten sind Performance-abhängige Gebühren (sofern diese anfallen) und Transaktionskosten.