

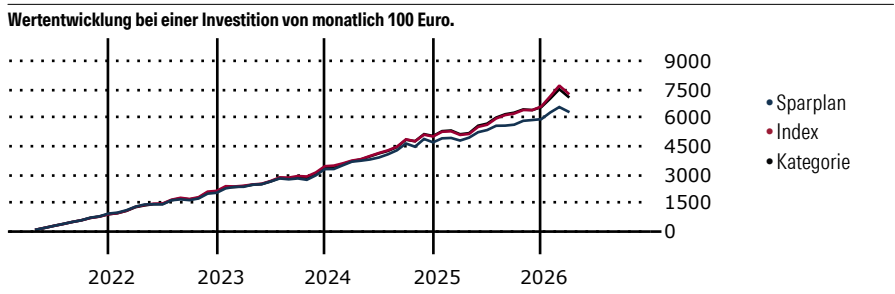
# Amundi MSCI Pacific Ex Japan SRI Climate Paris Aligned - UCITS ETF DR - EUR (C) (EUR)

**Morningstar Kategorie Index** Morningstar Developed Asia Pacific  
**Fondsbenchmark** MSCI Pacific ex JPN SRI filt PAB NR  
**Morningstar Rating™** ★  
**Morningstar Kategorie™** Aktien Pazifik ohne Japan  
**Morningstar ESG Risk Rating™**

ex-Japan Target Market Exposure EUR  
 NR USD  
 (Gültig für den gesamten Bericht)

**Anlageziel**

Dieser Teilfonds wird passiv verwaltet. Der Teilfonds ist ein Finanzprodukt, das gemäß Artikel 8 der Offenlegungsverordnung neben anderen Kriterien insbesondere ESG-Kriterien fördert. Das Ziel dieses Teilfonds besteht darin, die Wertentwicklung des MSCI Pacific ex Japan SRI Filtered ex Fossil Fuels Index nachzubilden und den Tracking Error zwischen dem Nettoinventarwert des Teilfonds und der Wertentwicklung des Index zu minimieren. Der Teilfonds strebt an, ein Tracking-Error-Niveau zwischen dem Teilfonds und seinem...



**Sparplan Wertentwicklung in % p.a. (31 Mrz 2026)**

Zeitraum	Sparpl.	+/-Idx	+/-Kat
1 Jahr	1.91	-13.22	-7.88
3 Jahre	3.17	-7.51	-6.14
5 Jahre	2.07	-5.61	-4.64
10 Jahre	-	-	-

**KID SRI**

◀ Geringeres Risiko ..... Höheres Risiko ▶  
 Typischerweise niedrigere Erträge      Typischerweise höhere Erträge

1 2 3 **4** 5 6 7

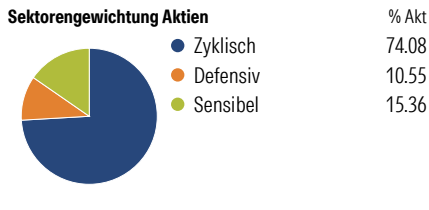
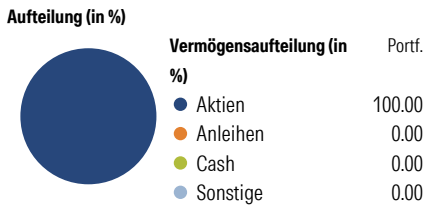
Quelle: Morningstar (05 Dez 2025)

**Rendite kumul. (%) (31 Mrz 2026)**

Zeitraum	Fonds	+/-Idx	+/-Kat
3 Jahre	7.53	-19.03	-16.61
5 Jahre	9.21	-23.12	-18.48
10 Jahre	-	-	-
Seit Auflage	29.72	-	-

Kumulierte Wertentwicklung berechnet gemäß BVI.

**Portfolio 14 Apr 2026**



**Risikokennzahlen**

Alpha	-5.25	Sharpe Ratio	0.01
Beta	0.98	Std. Abweichung	12.23
R <sup>2</sup>	89.74	3 J. Risiko	> 0
Information Ratio	-1.16	5 J. Risiko	< 0
Tracking Error	5.02	10 J. Risiko	-

Berechnungsgrundlage Morningstar Dev APAC xjpn TME NR USD (wenn zutreffend)

**Top 10 Positionen (in %)**

Unternehmen	Sektor	Portf.
Commonwealth Bank of Australia	Bank	9.43
QBE Insurance Group Ltd	Versicherung	5.37
AIA Group Ltd	Versicherung	5.24
Singapore Exchange Ltd	Börsen	5.15
Macquarie Group Ltd	Bank	5.01
Transurban Group	Infrastruktur	4.54
Hong Kong Exchanges and...	Börsen	4.46
Northern Star Resources Ltd	Erzbergbau	4.30
Suncorp Group Ltd	Bank	4.21
Goodman Group	Telekommunikation	4.06

Positionen Aktien Gesamt: 38  
 Positionen Anleihen Gesamt: 0  
 % des Vermögens in Top 10 Positionen: 51.77

**Sektorengewichtung Aktien**

Sektor	% Akt
<b>Zyklisch</b>	<b>74.08</b>
Rohstoffe	11.37
Konsumgüter zyklisch	3.90
Finanzdienstleistungen	46.94
Immobilien	11.87
<b>Sensibel</b>	<b>15.36</b>
Telekommunikation	2.50
Energie	-
Industriewerte	10.81
Technologie	2.05
<b>Defensiv</b>	<b>10.55</b>
Konsumgüter nicht zyklisch	3.21
Gesundheitswesen	5.83
Versorger	1.51

**Regionen**

Region	% Akt
<b>Amerika</b>	<b>0.00</b>
USA	0.00
Kanada	0.00
Lateinamerika	0.00
<b>Europa</b>	<b>0.00</b>
Vereinigtes Königreich	0.00
Eurozone	0.00
Europa - ex Euro	0.00
Europa - Schwellenländer	0.00
Mittlerer Osten / Afrika	0.00
<b>Asien</b>	<b>100.00</b>
Japan	0.00
Australasien	71.64
Asien - Industrieländer	27.68
Asien - Schwellenländer	0.68

**Stammdaten**

Fondsgesellschaft	Amundi Luxembourg S.A.	Domizil	Luxemburg	KID - andere Kosten	0.45
Internet	www.amundi.com	Währung	EUR	Transaktionskosten %	0.06
Fondsmanager	Frederic Peyrot	UCITS	Ja	Performance Fee %	-
Verantwortlich seit	5 Jan 2012	Ertragsverwendung	Thesaurierend	KID Datum	05 Dez 2025
Auflagedatum	14 Feb 2018	ISIN	LU1602144906	Fondstyp SFDR	Artikel 8
NAV (31 Mrz 2026)	624.38 EUR	IMA Sektor	Asia Pacific Excluding Japan		
Fondsvolumen (Mio.)	463.08 EUR	ISA	Nein		
		R-/F-Nr.	F93		

\*Alle Kosten, die der Fonds im Laufe eines Jahres zu tragen hat. Bei Dachfonds werden auch die Kosten der Zielfonds berücksichtigt. Nicht enthalten sind Performance-abhängige Gebühren (sofern diese anfallen) und Transaktionskosten.