

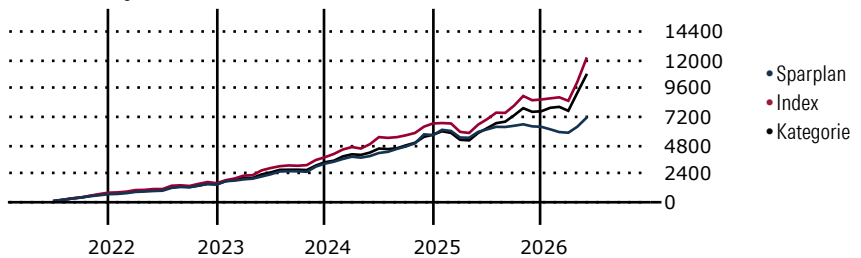
iShares Digitalisation UCITS ETF USD (Acc) (EUR)

Morningstar Kategorie Index **Fondsbenchmark** **Morningstar Rating™** **Morningstar Kategorie™** **Morningstar ESG Risk Rating™**
 Morningstar Global Technology NRSTOXX Global Digitalisation TR USD ★★ Branchen: Technologie
 USD
 (Gültig für den gesamten Bericht)

Anlageziel

Der iSTOXX® FactSet Digitalisation Index zielt darauf ab, die Wertentwicklung einer Untergruppe von Aktienwerten aus dem STOXX Global Total Market Index (TMI) („Hauptindex“) nachzubilden, die signifikante Erträge aus dem Bereich Digitalisierung gemäß der STOXX Factset Revere Hierarchy-Methodik erzielen, wobei alle Wertpapiere im Referenzindex gleich gewichtet sind. Das Thema Digitalisierung bietet ein Engagement in Unternehmen, deren Schwerpunkt auf digital geprägten Dienstleistungen liegt, die von Fintech-Leistungen...

Wertentwicklung bei einer Investition von monatlich 100 Euro.



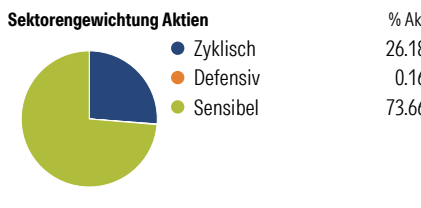
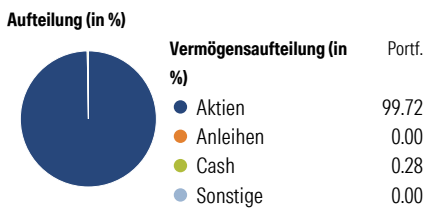
Sparplan Wertentwicklung in % p.a. (31 Mai 2026)	Sparpl.	+/-Idx	+/-Kat
1 Jahr	5.90	-69.30	-63.30
3 Jahre	7.63	-29.04	-26.52
5 Jahre	6.74	-21.79	-16.70
10 Jahre	-	-	-

KID SRI
 ◀ Geringeres Risiko Höheres Risiko ▶
 Typischerweise niedrigere Erträge Typischerweise höhere Erträge
 1 2 3 4 **5** 6 7
 Quelle: Morningstar (09 Apr 2026)

Rendite kumul. (%) (31 Mai 2026)	Fonds	+/-Idx	+/-Kat
3 Jahre	41.52	-84.19	-66.86
5 Jahre	10.07	-167.65	-80.72
10 Jahre	-	-	-
Seit Auflage	115.36	-	-

Kumulierte Wertentwicklung berechnet gemäß BVI.

Portfolio 2 Jun 2026



Risikokennzahlen

Alpha	-7.16	Sharpe Ratio	0.57
Beta	0.67	Std. Abweichung	18.03
R ²	59.78	3 J. Risiko	< 0
Information Ratio	-1.38	5 J. Risiko	< 0
Tracking Error	14.10	10 J. Risiko	-

Berechnungsgrundlage Morningstar Gbl Tech NR USD (wenn zutreffend)

Top 10 Positionen (in %)

Position	Sektor	Portf.
Datadog Inc Class A	IT	4.40
CrowdStrike Holdings Inc Class A	IT	3.40
Palo Alto Networks Inc	IT	3.13
Fortinet Inc	IT	3.03
FedEx Corp	Logistik	2.98
Oracle Corp	IT	2.85
Deutsche Post AG	Logistik	2.71
eBay Inc	Handel	2.57
Recruit Holdings Co Ltd	IT	2.44
Equinix Inc	IT	2.44
Positionen Aktien Gesamt		203
Positionen Anleihen Gesamt		0
% des Vermögens in Top 10 Positionen		29.94

Sektorengewichtung Aktien

Sektor	% Akt
Zyklisch	26.18
Rohstoffe	-
Konsumgüter zyklisch	15.41
Finanzdienstleistungen	5.23
Immobilien	5.55
Sensibel	73.66
Telekommunikation	18.90
Energie	-
Industriewerte	9.94
Technologie	44.82
Defensiv	0.16
Konsumgüter nicht zyklisch	0.05
Gesundheitswesen	0.12
Versorger	-

Regionen

Region	% Akt
Amerika	82.07
USA	78.00
Kanada	2.26
Lateinamerika	1.81
Europa	8.19
Vereinigtes Königreich	1.81
Eurozone	5.16
Europa - ex Euro	0.51
Europa - Schwellenländer	0.06
Mittlerer Osten / Afrika	0.65
Asien	9.74
Japan	4.95
Australasien	1.71
Asien - Industrieländer	2.43
Asien - Schwellenländer	0.65

Stammdaten

Fondsgesellschaft	BlackRock Asset Management Ireland - ETF	Domizil	Irland	KID - andere Kosten	0.40
Internet	www.blackrock.com	Währung	EUR	Transaktionskosten %	0.01
Fondsmanager	-	UCITS	Ja	Performance Fee %	0.00
Verantwortlich seit	-	Ertragsverwendung	Thesaurierend	KID Datum	09 Apr 2026
Auflagedatum	8 Sep 2016	ISIN	IE00BYZK4883	Fondstyp SFDR	Artikel 8
NAV (29 Mai 2026)	9.57 EUR	IMA Sector	Technology and Technology Innovation		
Fondsvolumen (Mio.)	769.80 USD	ISA	Nein		
		R-/F-Nr.	F70		

*Alle Kosten, die der Fonds im Laufe eines Jahres zu tragen hat. Bei Dachfonds werden auch die Kosten der Zielfonds berücksichtigt. Nicht enthalten sind Performance-abhängige Gebühren (sofern diese anfallen) und Transaktionskosten.