

# iShares Healthcare Innovation UCITS ETF USD (Acc) (EUR)

**Morningstar Kategorie Index**

 Morningstar Global Healthcare NR  
 USD

(Gültig für den gesamten Bericht)

**Fondsbenchmark**

 STOXX Global Breakthrough  
 Healthcare

**Morningstar Rating™**

★★

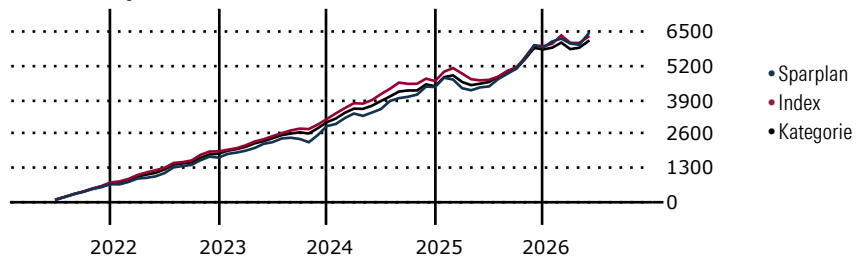
**Morningstar Kategorie™**

Branchen: Gesundheitswesen

**Morningstar ESG Risk Rating™**

**Anlageziel**

Der iSTOXX® FactSet Breakthrough Healthcare Index zielt darauf ab, die Wertentwicklung einer Untergruppe von Aktienwerten aus dem STOXX Global Total Market Index (TMI) („Hauptindex“) nachzubilden, die signifikante Erträge aus dem Bereich der Innovationen im Gesundheitssektor gemäß der STOXX Factset Revere Hierarchy Methodik erzielen, wobei alle Wertpapiere im Referenzindex gleich gewichtet sind. Das Thema Innovationen im Gesundheitssektor bietet ein Engagement in Unternehmen, deren Schwerpunkt darin besteht, den...

**Wertentwicklung bei einer Investition von monatlich 100 Euro.**

**Sparplan Wertentwicklung in % p.a. (31 Mai 2026)**

Zeitraum	Sparpl.	+/-Idx	+/-Kat
1 Jahr	12.54	6.71	8.50
3 Jahre	6.16	4.75	4.80
5 Jahre	2.64	0.71	1.78
10 Jahre	-	-	-

**KID SRI**

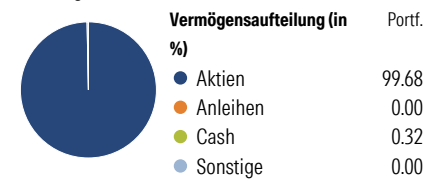
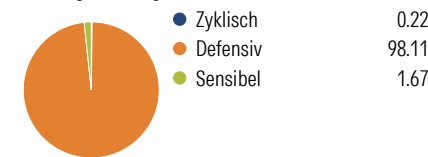
◀ Geringeres Risiko ..... Höheres Risiko ▶  
 Typischerweise niedrigere Erträge ..... Typischerweise höhere Erträge


 Quelle: Morningstar  
 (09 Apr 2026)

**Rendite kumul. (%) (31 Mai 2026)**

Zeitraum	Fonds	+/-Idx	+/-Kat
3 Jahre	10.80	1.44	6.79
5 Jahre	-6.92	-27.54	-12.60
10 Jahre	-	-	-
Seit Auflage	72.00	-	-

Kumulierte Wertentwicklung berechnet gemäß BVI.

**Portfolio 2 Jun 2026**
**Aufteilung (in %)**

**Sektorengewichtung Aktien**

**Risikokennzahlen**

Alpha	0.84	Sharpe Ratio	0.11
Beta	1.08	Std. Abweichung	15.37
R <sup>2</sup>	66.74	3 J. Risiko	> 0
Information Ratio	0.05	5 J. Risiko	> 0
Tracking Error	9.61	10 J. Risiko	-

Berechnungsgrundlage Morningstar Gbl Health NR USD (wenn zutreffend)

**Top 10 Positionen (in %)**

Unternehmen	Sektor	Portf.
Illumina Inc	+	2.90
UCB SA	+	2.41
Moderna Inc	+	2.25
Johnson & Johnson	+	2.23
Merck & Co Inc	+	2.23
Biogen Inc	+	2.18
Guardant Health Inc	+	2.06
Natera Inc	+	2.02
Neurocrine Biosciences Inc	+	1.94
Novartis AG Registered Shares	+	1.90
Positionen Aktien Gesamt		168
Positionen Anleihen Gesamt		0
% des Vermögens in Top 10 Positionen		22.11

**Sektorengewichtung Aktien**

Sektor	% Akt
<b>Zyklisch</b>	<b>0.22</b>
Rohstoffe	-
Konsumgüter zyklisch	-
Finanzdienstleistungen	0.22
Immobilien	-
<b>Sensibel</b>	<b>1.67</b>
Telekommunikation	-
Energie	-
Industriewerte	0.44
Technologie	1.22
<b>Defensiv</b>	<b>98.11</b>
Konsumgüter nicht zyklisch	0.14
Gesundheitswesen	97.97
Versorger	-

**Regionen**

Region	% Akt
<b>Amerika</b>	<b>72.65</b>
USA	72.47
Kanada	0.18
Lateinamerika	0.00
<b>Europa</b>	<b>17.55</b>
Vereinigtes Königreich	2.03
Eurozone	5.44
Europa - ex Euro	10.08
Europa - Schwellenländer	0.00
Mittlerer Osten / Afrika	0.00
<b>Asien</b>	<b>9.80</b>
Japan	3.77
Australasien	0.83
Asien - Industrieländer	4.19
Asien - Schwellenländer	1.00

**Stammdaten**

Fondsgesellschaft	BlackRock Asset Management Ireland - ETF	Domizil	Irland	KID - andere Kosten	0.40
Internet	www.blackrock.com	Währung	EUR	Transaktionskosten %	0.02
Fondsmanager	-	UCITS	Ja	Performance Fee %	0.00
Verantwortlich seit	-	Ertragsverwendung	Thesaurierend	KID Datum	09 Apr 2026
Auflagedatum	8 Sep 2016	ISIN	IE00BYZK4776	Fondstyp SFDR	Artikel 8
NAV (29 Mai 2026)	7.69 EUR	IMA Sector	Healthcare & Biotechnology		
Fondsvolumen (Mio.)	987.16 USD	ISA	Nein		
		R-/F-Nr.	F69		

\*Alle Kosten, die der Fonds im Laufe eines Jahres zu tragen hat. Bei Dachfonds werden auch die Kosten der Zielfonds berücksichtigt. Nicht enthalten sind Performance-abhängige Gebühren (sofern diese anfallen) und Transaktionskosten.