

iShares Edge MSCI Europe Minimum Volatility UCITS ETF EUR (Acc) (EUR)

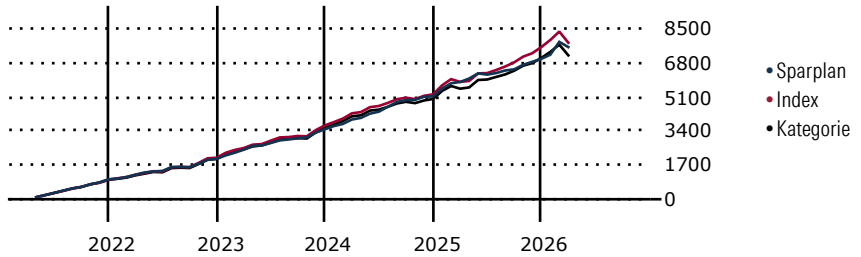
Morningstar Kategorie Index Morningstar Developed Europe
Fondsbenchmark MSCI Europe Minimum Vol (USD)
Morningstar Rating™ ★★★★★
Morningstar Kategorie™ Aktien Europa Standardwerte Blend
Morningstar ESG Risk Rating™

Target Market Exposure NR EUR NR EUR
 (Gültig für den gesamten Bericht)

Anlageziel

iShares MSCI Europe Minimum Volatility ist ein börsengehandelter Indexfonds, der durch eine Kombination aus Kapitalzuwachs und Erträgen aus dem Fondsvermögen eine Rendite auf Ihre Anlage generieren möchte, die der Rendite des MSCI Europe Minimum Volatility Index, dem Benchmark-Index des Fonds, entspricht. Der Fonds investiert, soweit möglich und durchführbar, in Wertpapiere, die den Benchmark-Index nachbilden. Der Benchmark-Index versucht, die Performance-Merkmale einer Teilmenge der Wertpapiere des MSCI Europe...

Wertentwicklung bei einer Investition von monatlich 100 Euro.



Sparplan Wertentwicklung in % p.a. (31 Mrz 2026)	Sparpl.	+/-Idx	+/-Kat
1 Jahr	9.55	0.75	5.93
3 Jahre	11.11	-0.25	3.64
5 Jahre	9.25	-1.14	2.22
10 Jahre	7.65	-1.55	0.92

KID SRI

◀ Geringeres Risiko Höheres Risiko ▶

Typischerweise niedrigere Erträge Typischerweise höhere Erträge

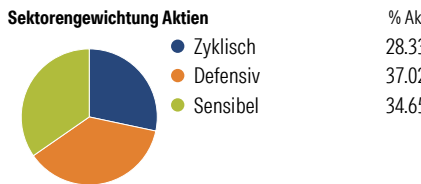
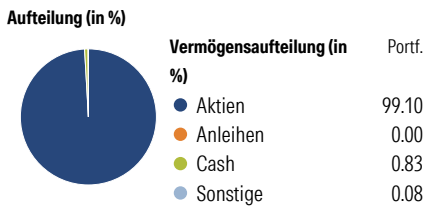
1 2 3 4 5 6 7

Quelle: Morningstar (09 Apr 2026)

Rendite kumul. (%) (31 Mrz 2026)	Fonds	+/-Idx	+/-Kat
3 Jahre	34.73	-3.56	7.33
5 Jahre	48.04	-8.54	9.34
10 Jahre	92.23	-33.99	1.93
Seit Auflage	185.08	-	-

Kumulierte Wertentwicklung berechnet gemäß BVI.

Portfolio 14 Apr 2026



Risikokennzahlen

Alpha	1.59	Sharpe Ratio	0.86
Beta	0.68	Std. Abweichung	8.47
R ²	71.16	3 J. Risiko	Niedrig
Information Ratio	-0.17	5 J. Risiko	Niedrig
Tracking Error	5.63	10 J. Risiko	Niedrig

Berechnungsgrundlage Morningstar DM Eur TME NR EUR (wenn zutreffend)

Top 10 Positionen (in %)

Position	Sektor	Portf.
Shell PLC	🔥	1.76
TotalEnergies SE	🔥	1.66
Eni SpA	🔥	1.65
Air Liquide SA	🏠	1.55
Orange SA	📱	1.54
Koninklijke KPN NV	📱	1.53
Iberdrola SA	💡	1.48
Swiss Prime Site AG	🏠	1.46
Swisscom AG	📱	1.39
Novartis AG Registered Shares	🏥	1.39
Positionen Aktien Gesamt		185
Positionen Anleihen Gesamt		0
% des Vermögens in Top 10 Positionen		15.41

Sektorengewichtung Aktien

Sektor	% Akt
Zyklisch	28.33
🏠 Rohstoffe	5.45
🛒 Konsumgüter zyklisch	3.53
🏢 Finanzdienstleistungen	17.67
🏠 Immobilien	1.68
Sensibel	34.65
📱 Telekommunikation	9.30
🔥 Energie	7.02
⚙️ Industriewerte	15.92
📱 Technologie	2.41
Defensiv	37.02
🛒 Konsumgüter nicht zyklisch	12.98
🏥 Gesundheitswesen	13.61
💡 Versorger	10.44

Regionen

Region	% Akt
Amerika	1.66
USA	1.66
Kanada	0.00
Lateinamerika	0.00
Europa	98.34
Vereinigtes Königreich	18.06
Eurozone	54.98
Europa - ex Euro	25.26
Europa - Schwellenländer	0.04
Mittlerer Osten / Afrika	0.00
Asien	0.00
Japan	0.00
Australasien	0.00
Asien - Industrieländer	0.00
Asien - Schwellenländer	0.00

Stammdaten

Fondsgesellschaft	BlackRock Asset Management Ireland - ETF	Domizil	Irland	KID - andere Kosten	0.25
Internet	www.blackrock.com	Währung	EUR	Transaktionskosten %	0.05
Fondsmanager	-	UCITS	Ja	Performance Fee %	0.00
Verantwortlich seit	-	Ertragsverwendung	Thesaurierend	KID Datum	09 Apr 2026
Auflagedatum	30 Nov 2012	ISIN	IE00B86MWN23	Fondstyp SFDR	k.a.
NAV (31 Mrz 2026)	71.04 EUR	IMA Sector	Europe Including UK		
Fondsvolumen (Mio.)	841.54 EUR	ISA	Nein		
		R-/F-Nr.	R49		

*Alle Kosten, die der Fonds im Laufe eines Jahres zu tragen hat. Bei Dachfonds werden auch die Kosten der Zielfonds berücksichtigt. Nicht enthalten sind Performance-abhängige Gebühren (sofern diese anfallen) und Transaktionskosten.