

BlackRock Global Funds - Japan Small & MidCap Opportunities Fund A2 (EUR)

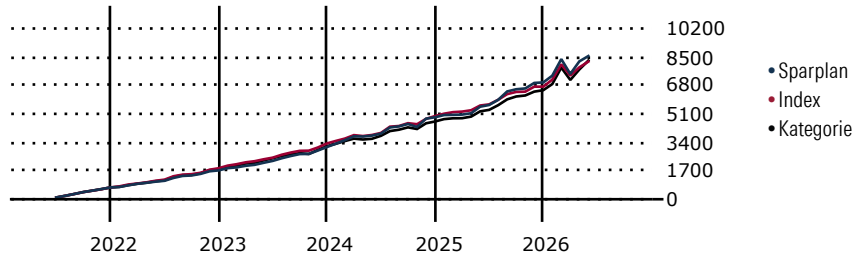
Morningstar Kategorie Index Morningstar Japan Small Cap NR **Fondsbenchmark** S&P Japan MidSmall TR JPY **Morningstar Rating™** ★★★ **Morningstar Kategorie™** Aktien Japan Nebenwerte **Morningstar ESG Risk Rating™**

(Gültig für den gesamten Bericht)

Anlageziel

Der Fonds zielt auf maximalen Gesamtertrag ab. Der Fonds legt mindestens 70% seines Gesamtvermögens in Aktienwerte von Unternehmen an, die in Japan ansässig sind oder dort einen überwiegenden Teil ihrer Geschäftstätigkeit ausüben. Ein besonderer Schwerpunkt liegt auf Unternehmen, die nach Ansicht des Anlageberaters unterbewertet sind und daher aus Anlegersicht einen substantziellen Anlagewert besitzen.

Wertentwicklung bei einer Investition von monatlich 100 Euro.



Sparplan Wertentwicklung in % p.a. (31 Mai 2026)	Sparpl.	+/-Idx	+/-Kat
1 Jahr	30.19	4.92	-5.81
3 Jahre	21.14	4.18	1.49
5 Jahre	14.15	1.59	1.31
10 Jahre	8.47	0.81	0.36

KID SRI

◀ Geringeres Risiko Höheres Risiko ▶

Typischerweise niedrigere Erträge Typischerweise höhere Erträge

1 2 3 **4** 5 6 7

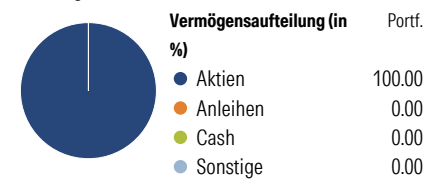
Quelle: Morningstar (29 Apr 2026)

Rendite kumul. (%) (31 Mai 2026)	Fonds	+/-Idx	+/-Kat
3 Jahre	67.59	16.83	12.80
5 Jahre	44.97	-6.12	0.20
10 Jahre	104.58	13.06	-5.07
Seit Auflage	233.76	-	-

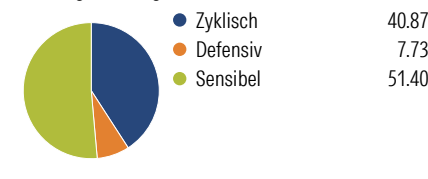
Kumulierte Wertentwicklung berechnet gemäß BVI.

Portfolio 30 Apr 2026

Aufteilung (in %)



Sektorengewichtung Aktien



Risikokennzahlen

Alpha	0.32	Sharpe Ratio	1.03
Beta	1.16	Std. Abweichung	14.91
R ²	92.10	3 J. Risiko	∅
Information Ratio	0.95	5 J. Risiko	∅
Tracking Error	4.40	10 J. Risiko	∅

Berechnungsgrundlage Morningstar Japan Sml NR JPY (wenn zutreffend)

Top 10 Positionen (in %)	Sektor	Portf.
Kurabo Industries Ltd	🔧	2.43
Nagano Keiki Co Ltd	🏠	2.37
Kitz Corp	🔧	2.22
Kioxia Holdings Corp Ordinary...	🏠	2.12
NS Group Inc	🔧	2.09
Iyogin Holdings Inc	🏠	2.07
The 77 Bank Ltd	🏠	1.99
Kyushu Financial Group Inc	🏠	1.92
Nippon Kodoshi Corp	🏠	1.84
Tochigi Bank Ltd	🏠	1.83
Positionen Aktien Gesamt		101
Positionen Anleihen Gesamt		0
% des Vermögens in Top 10 Positionen		20.88

Sektorengewichtung Aktien	% Akt
Zyklisch	40.87
🏠 Rohstoffe	11.32
🏠 Konsumgüter zyklisch	11.46
🏠 Finanzdienstleistungen	11.62
🏠 Immobilien	6.47
Sensibel	51.40
📡 Telekommunikation	2.72
🔥 Energie	1.04
🔧 Industrierwerte	30.22
🏠 Technologie	17.42
Defensiv	7.73
🏠 Konsumgüter nicht zyklisch	3.98
🏠 Gesundheitswesen	2.30
💡 Versorger	1.45

Regionen	% Akt
Amerika	0.00
USA	0.00
Kanada	0.00
Lateinamerika	0.00
Europa	0.00
Vereinigtes Königreich	0.00
Eurozone	0.00
Europa - ex Euro	0.00
Europa - Schwellenländer	0.00
Mittlerer Osten / Afrika	0.00
Asien	100.00
Japan	100.00
Australasien	0.00
Asien - Industrieländer	0.00
Asien - Schwellenländer	0.00

Stammdaten

Fondsgesellschaft	BlackRock (Luxembourg) SA	Domizil	Luxemburg	KID - andere Kosten	1.82
Internet	www.blackrock.com	Währung	EUR	Transaktionskosten %	1.20
Fondsmanager	Hiroki Takayama	UCITS	Ja	Performance Fee %	0.00
Verantwortlich seit	1 Mai 2014	Ertragsverwendung	Thesaurierend	KID Datum	29 Apr 2026
Auflegedatum	13 Mai 1987	ISIN	LU0171289068	Fondstyp SFDR	Artikel 8
NAV (29 Mai 2026)	94.62 EUR	IMA Sector	Japan		
Fondsvolumen (Mio.)	59434.93 JPY	ISA	Nein		
		R-/F-Nr.	R76		

*Alle Kosten, die der Fonds im Laufe eines Jahres zu tragen hat. Bei Dachfonds werden auch die Kosten der Zielfonds berücksichtigt. Nicht enthalten sind Performance-abhängige Gebühren (sofern diese anfallen) und Transaktionskosten.