

# BlackRock Global Funds - Global Long-Horizon Equity Fund A2 (EUR)

**Morningstar Kategorie Index**

Morningstar Global Target Market Exposure NR USD  
(Gültig für den gesamten Bericht)

**Fondsbenchmark**

MSCI ACWI NR USD

**Morningstar Rating™**

★★

**Morningstar Kategorie™**

Aktien weltweit Standardwerte Blend

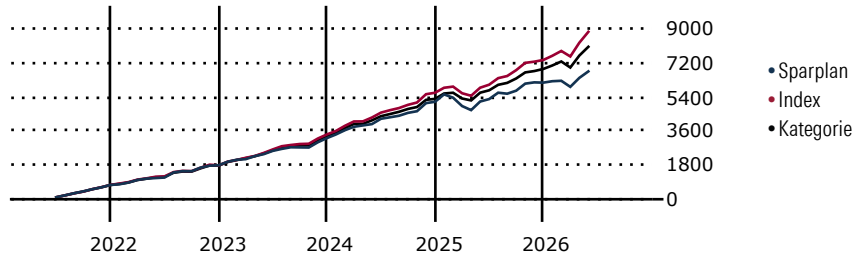
**Morningstar ESG Risk Rating™**



## Anlageziel

Der Fonds zielt auf maximalen Gesamtertrag ab. Der Fonds legt ohne festgelegte Beschränkungen im Hinblick auf Länder, Regionen oder Marktkapitalisierung weltweit mindestens 70% seines Gesamtvermögens in Aktienwerte an. Das Währungsrisiko wird flexibel gemanagt.

## Wertentwicklung bei einer Investition von monatlich 100 Euro.



Sparplan Wertentwicklung in % p.a. (31 Mai 2026)	Sparpl.	+/--Idx	+/--Kat
1 Jahr	6.40	-23.58	-15.85
3 Jahre	4.65	-14.45	-9.69
5 Jahre	4.59	-10.83	-7.04
10 Jahre	8.22	-4.93	-1.89

## KID SRI

◀ Geringeres Risiko ..... Höheres Risiko ▶  
Typischerweise niedrigere Erträge      Typischerweise höhere Erträge



Quelle: Morningstar (22 Apr 2026)

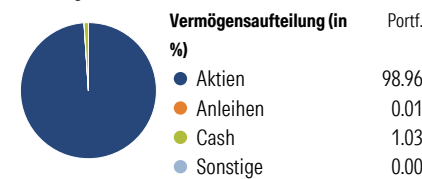
## Rendite kumul. (%)

	Fonds	+/--Idx	+/--Kat
(31 Mai 2026)			
3 Jahre	21.01	-45.32	-28.15
5 Jahre	26.04	-53.53	-30.41
10 Jahre	154.33	-62.92	2.82
Seit Auflage	1,142.78	-	-

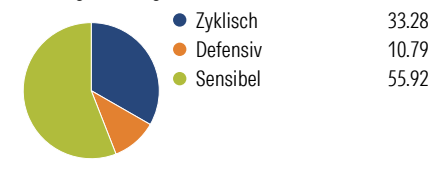
Kumulierte Wertentwicklung berechnet gemäß BVI.

## Portfolio 30 Apr 2026

### Aufteilung (in %)



### Sektorengewichtung Aktien



### Risikokennzahlen

Alpha	-10.83	Sharpe Ratio	0.31
Beta	1.01	Std. Abweichung	13.98
R <sup>2</sup>	86.19	3 J. Risiko	∅
Information Ratio	-2.41	5 J. Risiko	∅
Tracking Error	5.14	10 J. Risiko	∅

Berechnungsgrundlage Morningstar Global TME NR USD (wenn zutreffend)

Top 10 Positionen (in %)	Sektor	Portf.
Alphabet Inc Class A	IT	6.26
Amazon.com Inc	IT	5.75
Broadcom Inc	IT	4.70
NVIDIA Corp	IT	4.59
Baker Hughes Co Class A	IT	3.55
Howmet Aerospace Inc	IT	3.25
Microsoft Corp	IT	3.14
Mastercard Inc Class A	IT	2.97
Air Liquide SA	IT	2.95
Intercontinental Exchange Inc	IT	2.88
Positionen Aktien Gesamt		43
Positionen Anleihen Gesamt		0
% des Vermögens in Top 10 Positionen		40.03

Sektorengewichtung Aktien	% Akt
<b>Zyklisch</b>	<b>33.28</b>
Rohstoffe	5.17
Konsumgüter zyklisch	13.27
Finanzdienstleistungen	14.84
Immobilien	-
<b>Sensibel</b>	<b>55.92</b>
Telekommunikation	12.90
Energie	5.49
Industriewerte	12.92
Technologie	24.61
<b>Defensiv</b>	<b>10.79</b>
Konsumgüter nicht zyklisch	2.01
Gesundheitswesen	8.79
Versorger	-

Regionen	% Akt
<b>Amerika</b>	<b>67.42</b>
USA	63.11
Kanada	2.19
Lateinamerika	2.13
<b>Europa</b>	<b>15.87</b>
Vereinigtes Königreich	2.83
Eurozone	11.53
Europa - ex Euro	1.51
Europa -Schwellenländer	0.00
Mittlerer Osten / Afrika	0.00
<b>Asien</b>	<b>16.71</b>
Japan	1.93
Australasien	0.00
Asien - Industrieländer	5.70
Asien - Schwellenländer	9.08

## Stammdaten

Fondsgesellschaft	BlackRock (Luxembourg) SA	Domizil	Luxemburg	KID - andere Kosten	1.81
Internet	www.blackrock.com	Währung	EUR	Transaktionskosten %	0.26
Fondsmanager	Olivia Treharne	UCITS	Ja	Performance Fee %	0.00
Verantwortlich seit	12 Jan 2022	Ertragsverwendung	Thesaurierend	KID Datum	22 Apr 2026
Auflegedatum	29 Feb 1996	ISIN	LU0171285314	Fondstyp SFDR	Artikel 8
NAV (29 Mai 2026)	93.95 EUR	IMA Sector	-		
Fondsvolumen (Mio.)	591.95 USD	ISA	Nein		
		R-/F-Nr.	R30		

\*Alle Kosten, die der Fonds im Laufe eines Jahres zu tragen hat. Bei Dachfonds werden auch die Kosten der Zielfonds berücksichtigt. Nicht enthalten sind Performance-abhängige Gebühren (sofern diese anfallen) und Transaktionskosten.