

iShares MSCI Europe SRI UCITS ETF EUR (Acc) (EUR)

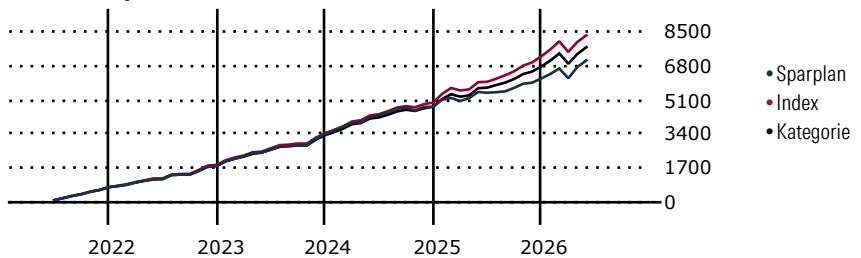
Morningstar Kategorie Index Morningstar Developed Europe
Fondsbenchmark MSCI EURO SRI SEL RED FOSSIL
Morningstar Rating™ ★★★
Morningstar Kategorie™ Aktien Europa Standardwerte Blend
Morningstar ESG Risk Rating™

(Gültig für den gesamten Bericht)

Anlageziel

Der iShares Dow Jones Europe Sustainability Screened ist ein börsengehandelter Indexfonds (Exchange Traded Fund, ETF), der möglichst genau die Wertentwicklung vom Dow Jones Sustainability Europe Index ex Alcohol, Tobacco, Gambling, Armaments & Firearms and Adult Entertainment abbildet. Der ETF investiert direkt in die im Index enthaltenen Wertpapiere. Der Dow Jones Sustainability Europe Index ex Alcohol, Tobacco, Gambling, Armaments & Firearms and Adult Entertainment Index bietet Zugang zu den oberen 20 Prozent der...

Wertentwicklung bei einer Investition von monatlich 100 Euro.



Sparplan Wertentwicklung in % p.a. (31 Mai 2026)

Zeitraum	Sparpl.	+/-Idx	+/-Kat
1 Jahr	13.19	-7.03	-3.85
3 Jahre	6.78	-8.79	-5.54
5 Jahre	6.45	-6.54	-3.57
10 Jahre	7.62	-2.82	-0.53

KID SRI

◀ Geringeres Risiko Höheres Risiko ▶

Typischerweise niedrigere Erträge Typischerweise höhere Erträge

1 2 3 **4** 5 6 7

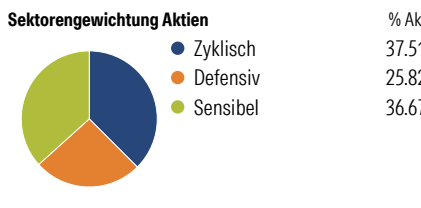
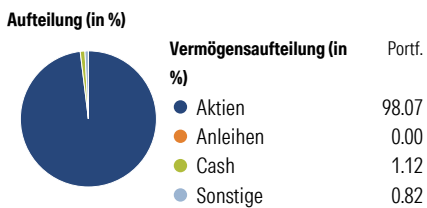
Quelle: Morningstar (09 Apr 2026)

Rendite kumul. (%) (31 Mai 2026)

Zeitraum	Fonds	+/-Idx	+/-Kat
3 Jahre	23.97	-25.79	-14.58
5 Jahre	31.24	-30.60	-13.07
10 Jahre	109.41	-25.43	10.13
Seit Auflage	197.61	-	-

Kumulierte Wertentwicklung berechnet gemäß BVI.

Portfolio 2 Jun 2026



Risikokennzahlen

Alpha	-6.55	Sharpe Ratio	0.42
Beta	1.03	Std. Abweichung	11.67
R ²	86.79	3 J. Risiko	0
Information Ratio	-1.64	5 J. Risiko	> 0
Tracking Error	4.25	10 J. Risiko	0

Berechnungsgrundlage Morningstar DM Eur TME NR EUR (wenn zutreffend)

Top 10 Positionen (in %)

Position	Sektor	Portf.
ASML Holding NV	Elektronik	7.71
Novartis AG Registered Shares	Pharmazie	4.60
Schneider Electric SE	Elektrotechnik	4.53
ABB Ltd	Elektrotechnik	4.33
L'Oreal SA	Konsumgüter	3.05
Zurich Insurance Group AG	Versicherung	3.02
ING Groep NV	Bank	2.60
Essilorluxottica	Konsumgüter	2.33
SAP SE	IT	2.30
AXA SA	Versicherung	2.10
Positionen Aktien Gesamt		120
Positionen Anleihen Gesamt		0
% des Vermögens in Top 10 Positionen		36.56

Sektorengewichtung Aktien

Sektor	% Akt
Zyklisch	37.51
Rohstoffe	5.87
Konsumgüter zyklisch	5.99
Finanzdienstleistungen	23.92
Immobilien	1.72
Sensibel	36.67
Telekommunikation	3.06
Energie	-
Industriewerte	20.60
Technologie	13.02
Defensiv	25.82
Konsumgüter nicht zyklisch	9.30
Gesundheitswesen	12.60
Versorger	3.92

Regionen

Region	% Akt
Amerika	1.22
USA	1.22
Kanada	0.00
Lateinamerika	0.00
Europa	98.78
Vereinigtes Königreich	10.70
Eurozone	55.13
Europa - ex Euro	32.82
Europa - Schwellenländer	0.13
Mittlerer Osten / Afrika	0.00
Asien	0.00
Japan	0.00
Australasien	0.00
Asien - Industrieländer	0.00
Asien - Schwellenländer	0.00

Stammdaten

Fondsgesellschaft	BlackRock Asset Management	Domizil	Irland	KID - andere Kosten	0.20
	Ireland - ETF	Währung	EUR	Transaktionskosten %	0.03
Internet	www.blackrock.com	UCITS	Ja	Performance Fee %	0.00
Fondsmanager	Nicht offengelegt	Ertragsverwendung	Thesaurierend	KID Datum	09 Apr 2026
Verantwortlich seit	25 Feb 2011	ISIN	IE00B52WJ196	Fondstyp SFDR	Artikel 8
Auflagedatum	25 Feb 2011	IMA Sector	Europe Including UK		
NAV (29 Mai 2026)	74.73 EUR	ISA	Nein		
Fondsvolumen (Mio.)	3425.96 EUR	R-/F-Nr.	F126		

*Alle Kosten, die der Fonds im Laufe eines Jahres zu tragen hat. Bei Dachfonds werden auch die Kosten der Zielfonds berücksichtigt. Nicht enthalten sind Performance-abhängige Gebühren (sofern diese anfallen) und Transaktionskosten.