

BlackRock Global Funds - World Mining Fund A2 (EUR)

Morningstar Kategorie Index
Morningstar Global Upstream
Natural Resources NR USD
(Gültig für den gesamten Bericht)

Fondsbenchmark
MSCI ACWI Me&Mi 30% Bf 10/40 NR
USD

Morningstar Rating™
★★★

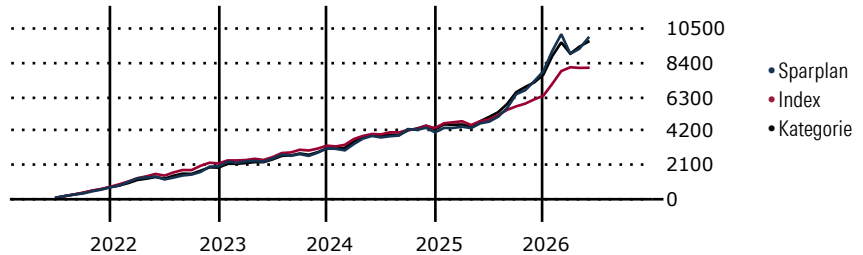
Morningstar Kategorie™
Branchen: Rohstoffe

Morningstar ESG Risk Rating™

Anlageziel

Der Fonds zielt auf maximalen Gesamtertrag ab, indem er weltweit mindestens 70% seines Gesamtvermögens in Aktienwerte von Bergbau- und Metallgesellschaften anlegt, deren Geschäftsaktivitäten überwiegend in der Förderung oder dem Abbau von Grundmetallen und industriellen Mineralien, z.B. Eisenerz oder Kohle, liegen. Der Fonds kann außerdem in Aktienwerte von Unternehmen investieren, deren Geschäftsaktivitäten überwiegend in den Bereichen Gold oder sonstige Edelmetalle oder Mineralbergbau liegen. Der Fonds wird kein...

Wertentwicklung bei einer Investition von monatlich 100 Euro.



Sparplan Wertentwicklung in % p.a. (31 Mai 2026)	Sparpl.	+/-Idx	+/-Kat
1 Jahr	70.65	32.74	11.22
3 Jahre	33.39	16.20	2.51
5 Jahre	20.23	8.36	0.99
10 Jahre	16.12	4.53	2.60

KID SRI

◀ Geringeres Risiko Höheres Risiko ▶

Typischerweise niedrigere Erträge Typischerweise höhere Erträge

1 2 3 4 **5** 6 7

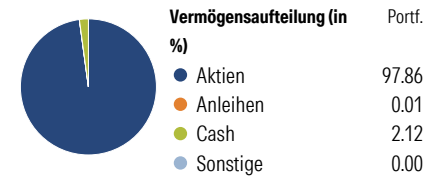
Quelle: Morningstar (29 Apr 2026)

Rendite kumul. (%) (31 Mai 2026)	Fonds	+/-Idx	+/-Kat
3 Jahre	79.22	36.68	8.77
5 Jahre	77.14	2.40	5.63
10 Jahre	327.65	137.66	166.06
Seit Auflage	757.18	-	-

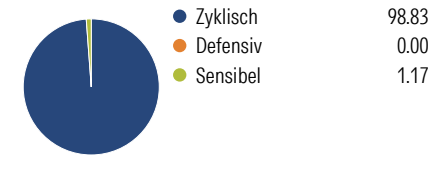
Kumulierte Wertentwicklung berechnet gemäß BVI.

Portfolio 30 Apr 2026

Aufteilung (in %)



Sektorengewichtung Aktien



Risikokennzahlen

Alpha	5.16	Sharpe Ratio	0.88
Beta	1.38	Std. Abweichung	21.50
R ²	68.16	3 J. Risiko	∅
Information Ratio	0.62	5 J. Risiko	> ∅
Tracking Error	14.62	10 J. Risiko	> ∅

Berechnungsgrundlage Morningstar Gbl Upstm Nat Res NR USD (wenn zutreffend)

Top 10 Positionen (in %)	Sektor	Portf.
Glencore PLC	🏭	7.69
Rio Tinto PLC Ordinary Shares	🏭	7.43
Agnico Eagle Mines Ltd	🏭	5.50
Barrick Mining Corp	🏭	5.17
Vale SA ADR	🏭	5.13
Newmont Corp	🏭	4.82
Anglo American PLC	🏭	4.30
BHP Group Ltd	🏭	4.25
Wheaton Precious Metals Corp	🏭	3.97
Nucor Corp	🏭	3.72
Positionen Aktien Gesamt		48
Positionen Anleihen Gesamt		1
% des Vermögens in Top 10 Positionen		51.98

Sektorengewichtung Aktien	% Akt
Zyklisch	98.83
🏭 Rohstoffe	98.83
🛒 Konsumgüter zyklisch	-
🏢 Finanzdienstleistungen	-
🏠 Immobilien	-
Sensibel	1.17
📞 Telekommunikation	-
⚡ Energie	1.17
⚙️ Industriewerte	-
📄 Technologie	-
Defensiv	0.00
🛒 Konsumgüter nicht zyklisch	-
🏥 Gesundheitswesen	-
💡 Versorger	-

Regionen	% Akt
Amerika	62.11
USA	25.71
Kanada	28.88
Lateinamerika	7.51
Europa	26.21
Vereinigtes Königreich	13.17
Eurozone	0.00
Europa - ex Euro	10.51
Europa - Schwellenländer	0.00
Mittlerer Osten / Afrika	2.53
Asien	11.68
Japan	0.00
Australasien	9.76
Asien - Industrieländer	0.00
Asien - Schwellenländer	1.92

Stammdaten

Fondsgesellschaft	BlackRock (Luxemburg) SA	Domizil	Luxemburg	KID - andere Kosten	2.07
Internet	www.blackrock.com	Währung	EUR	Transaktionskosten %	0.34
Fondsmanager	Evy Hambro	UCITS	Ja	Performance Fee %	0.00
Verantwortlich seit	24 Mrz 1997	Ertragsverwendung	Thesaurierend	KID Datum	29 Apr 2026
Auflegedatum	24 Mrz 1997	ISIN	LU0172157280	Fondstyp SFDR	k.a.
NAV (29 Mai 2026)	97.89 EUR	IMA Sektor	Commodities and Natural Resources		
Fondsvolumen (Mio.)	7534.04 USD	ISA	Nein		
		R-/F-Nr.	R97		

*Alle Kosten, die der Fonds im Laufe eines Jahres zu tragen hat. Bei Dachfonds werden auch die Kosten der Zielfonds berücksichtigt. Nicht enthalten sind Performance-abhängige Gebühren (sofern diese anfallen) und Transaktionskosten.