

iShares Core S&P 500 UCITS ETF USD (Acc) (EUR)

Morningstar Kategorie Index

 Morningstar US Large-Mid Cap
Market NR USD

Fondsbenchmark

S&P 500 NR USD

Morningstar Rating™

★★★★★

Morningstar Kategorie™

Aktien USA Standardwerte Blend

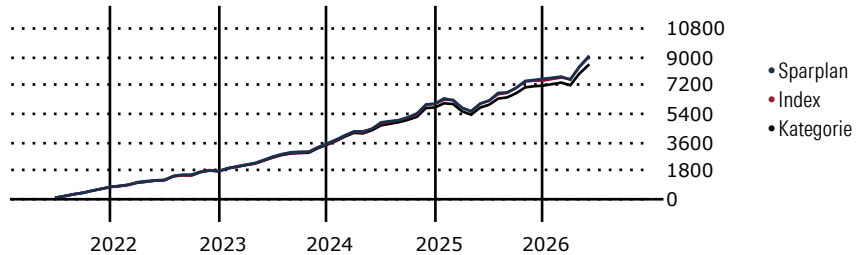
Morningstar ESG Risk Rating™


(Gültig für den gesamten Bericht)

Anlageziel

Das Anlageziel des Fonds ist die Lieferung der Nettogesamtrendite (Net Total Return) des Referenzindex (der S&P 500), abzüglich der Gebühren und Kosten und Transaktionskosten des Fonds. Der Referenzindex ist ein Aktienindex aus Wertpapieren, der sich auf das Large Cap-Segment des US-amerikanischen Marktes konzentriert und Aktien von Unternehmen enthält, die in der Regel ihren Sitz in den Vereinigten Staaten von Amerika haben.

Aufnahmefähig sind an nationalen Börsen in den USA notierte Wertpapiere. Der Referenzindex...

Wertentwicklung bei einer Investition von monatlich 100 Euro.

Sparplan Wertentwicklung in % p.a. (31 Mai 2026)

	Sparpl.	+/-Idx	+/-Kat
1 Jahr	29.09	0.52	3.68
3 Jahre	18.94	0.15	2.87
5 Jahre	16.33	0.28	2.53
10 Jahre	15.43	0.34	2.33

KID SRI

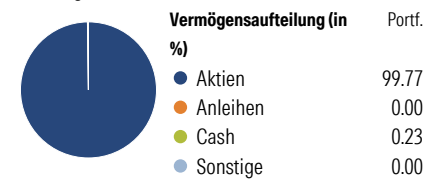
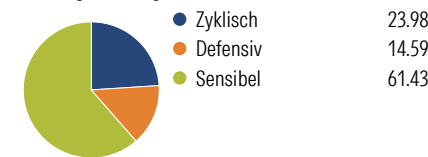
◀ Geringeres Risiko Höheres Risiko ▶
Typischerweise niedrigere Erträge Typischerweise höhere Erträge


 Quelle: Morningstar
(09 Apr 2026)

Rendite kumul. (%) (31 Mai 2026)

	Fonds	+/-Idx	+/-Kat
3 Jahre	71.76	0.41	11.08
5 Jahre	100.74	6.26	21.36
10 Jahre	296.09	11.37	59.99
Seit Auflage	811.71	-	-

Kumulierte Wertentwicklung berechnet gemäß BVI.

Portfolio 2 Jun 2026
Aufteilung (in %)

Sektorengewichtung Aktien

Risikokennzahlen

Alpha	-0.59	Sharpe Ratio	1.15
Beta	0.87	Std. Abweichung	14.12
R ²	69.11	3 J. Risiko	< 0
Information Ratio	-0.44	5 J. Risiko	0
Tracking Error	8.05	10 J. Risiko	0

Berechnungsgrundlage Morningstar US LM Cap Mkt NR USD (wenn zutreffend)

Top 10 Positionen (in %)	Sektor	Portf.
NVIDIA Corp	📱	8.29
Apple Inc	📱	7.08
Microsoft Corp	📱	5.01
Amazon.com Inc	🛒	3.83
Broadcom Inc	📱	3.49
Alphabet Inc Class A	📱	3.22
Alphabet Inc Class C	📱	2.56
Meta Platforms Inc Class A	📱	2.00
Micron Technology Inc	📱	1.83
Tesla Inc	🚗	1.82
Positionen Aktien Gesamt		504
Positionen Anleihen Gesamt		0
% des Vermögens in Top 10 Positionen		39.16

Sektorengewichtung Aktien	% Akt
Zyklisch	23.98
Rohstoffe	1.68
Konsumgüter zyklisch	9.52
Finanzdienstleistungen	11.00
Immobilien	1.78
Sensibel	61.43
Telekommunikation	10.17
Energie	3.21
Industriewerte	7.82
Technologie	40.22
Defensiv	14.59
Konsumgüter nicht zyklisch	4.42
Gesundheitswesen	8.09
Versorger	2.08

Regionen	% Akt
Amerika	99.61
USA	99.61
Kanada	0.00
Lateinamerika	0.00
Europa	0.30
Vereinigtes Königreich	0.03
Eurozone	0.03
Europa - ex Euro	0.23
Europa - Schwellenländer	0.00
Mittlerer Osten / Afrika	0.00
Asien	0.10
Japan	0.00
Australasien	0.00
Asien - Industrieländer	0.00
Asien - Schwellenländer	0.10

Stammdaten

Fondsgesellschaft	BlackRock Asset Management	Domizil	Irland	KID - andere Kosten	0.07
	Ireland - ETF	Währung	EUR	Transaktionskosten %	0.00
Internet	www.blackrock.com	UCITS	Ja	Performance Fee %	0.00
Fondsmanager	Nicht offengelegt	Ertragsverwendung	Thesaurierend	KID Datum	09 Apr 2026
Verantwortlich seit	19 Mai 2010	ISIN	IE00B5BMR087	Fondstyp SFDR	k.a.
Auflagedatum	19 Mai 2010	IMA Sector	North America		
NAV (29 Mai 2026)	698.53 EUR	ISA	Nein		
Fondsvolumen (Mio.)	154453.24 USD	R-/F-Nr.	F66		

*Alle Kosten, die der Fonds im Laufe eines Jahres zu tragen hat. Bei Dachfonds werden auch die Kosten der Zielfonds berücksichtigt. Nicht enthalten sind Performance-abhängige Gebühren (sofern diese anfallen) und Transaktionskosten.