

# iShares VII PLC - iShares Core EURO STOXX 50 ETF EUR Acc (EUR)

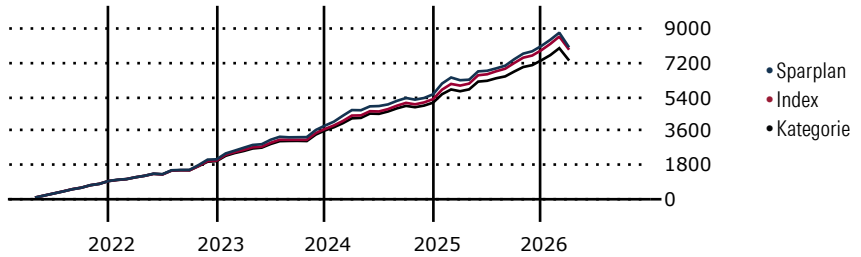
**Morningstar Kategorie Index** Morningstar Developed Eurozone  
**Fondsbenchmark** EURO STOXX 50 NR EUR  
**Morningstar Rating™** ★★★★★  
**Morningstar Kategorie™** Aktien Euroland Standardwerte  
**Morningstar ESG Risk Rating™**

(Gültig für den gesamten Bericht)

## Anlageziel

Das Anlageziel des Fonds ist die Lieferung der Nettogesamtrendite (Net Total Return) des Referenzindex (der EURO STOXX 50®), abzüglich der Gebühren und Kosten und Transaktionskosten des Fonds. Der Referenzindex ist ein Aktienindex aus Wertpapieren von Unternehmen mit hoher Marktkapitalisierung, die in der Regel ihren Sitz in der Eurozone haben. Aufnahmefähig sind an europäischen Börsen notierte Wertpapiere. Der Referenzindex ist repräsentativ für Unternehmen der Eurozone, die Anlegern weltweit zur Verfügung stehen,...

## Wertentwicklung bei einer Investition von monatlich 100 Euro.



Sparplan Wertentwicklung in % p.a. (31 Mrz 2026)	Sparpl.	+/-Idx	+/-Kat
1 Jahr	3.34	-1.99	1.60
3 Jahre	10.97	-0.91	2.67
5 Jahre	11.78	0.65	3.65
10 Jahre	10.35	0.96	3.07

**KID SRI**

◀ Geringeres Risiko ..... Höheres Risiko ▶

Typischerweise niedrigere Erträge      Typischerweise höhere Erträge

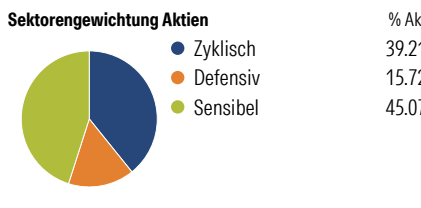
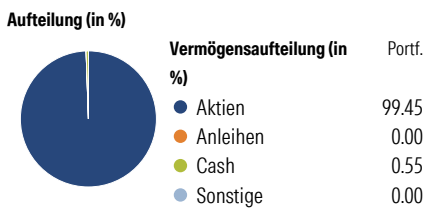
1 2 3 **4** 5 6 7

Quelle: Morningstar (09 Apr 2026)

Rendite kumul. (%) (31 Mrz 2026)	Fonds	+/-Idx	+/-Kat
3 Jahre	40.89	1.00	11.21
5 Jahre	63.91	8.71	23.88
10 Jahre	149.37	19.95	50.28
Seit Auflage	227.59	-	-

Kumulierte Wertentwicklung berechnet gemäß BVI.

## Portfolio 14 Apr 2026



**Risikokennzahlen**

Alpha	-0.15	Sharpe Ratio	0.75
Beta	1.05	Std. Abweichung	12.25
R <sup>2</sup>	98.01	3 J. Risiko	> 0
Information Ratio	0.14	5 J. Risiko	> 0
Tracking Error	1.83	10 J. Risiko	> 0

Berechnungsgrundlage Morningstar Dev Ezn TME NR EUR (wenn zutreffend)

**Top 10 Positionen (in %)**

Position	Sektor	Portf.
ASML Holding NV	Elektronik	10.39
Siemens AG	Industrie	4.15
TotalEnergies SE	Energie	3.94
Banco Santander SA	Bank	3.65
Schneider Electric SE	Industrie	3.59
SAP SE	IT	3.41
Allianz SE	Bank	3.40
Siemens Energy AG Ordinary...	Industrie	3.07
Iberdrola SA	Energie	2.88
Lvmh Moet Hennessy Louis...	Consumer	2.80
Positionen Aktien Gesamt		50
Positionen Anleihen Gesamt		0
% des Vermögens in Top 10 Positionen		41.28

**Sektorengewichtung Aktien**

Sektor	% Akt
<b>Zyklisch</b>	<b>39.21</b>
Rohstoffe	3.66
Konsumgüter zyklisch	10.20
Finanzdienstleistungen	25.35
Immobilien	-
<b>Sensibel</b>	<b>45.07</b>
Telekommunikation	2.36
Energie	5.03
Industriewerte	21.76
Technologie	15.92
<b>Defensiv</b>	<b>15.72</b>
Konsumgüter nicht zyklisch	5.44
Gesundheitswesen	5.59
Versorger	4.69

**Regionen**

Region	% Akt
<b>Amerika</b>	<b>1.88</b>
USA	1.88
Kanada	0.00
Lateinamerika	0.00
<b>Europa</b>	<b>98.12</b>
Vereinigtes Königreich	0.00
Eurozone	96.82
Europa - ex Euro	1.30
Europa - Schwellenländer	0.00
Mittlerer Osten / Afrika	0.00
<b>Asien</b>	<b>0.00</b>
Japan	0.00
Australasien	0.00
Asien - Industrieländer	0.00
Asien - Schwellenländer	0.00

## Stammdaten

Fondsgesellschaft	BlackRock Asset Management Ireland - ETF	Domizil	Irland	KID - andere Kosten	0.10
Internet	www.blackrock.com	Währung	EUR	Transaktionskosten %	0.01
Fondsmanager	Nicht offengelegt	UCITS	Ja	Performance Fee %	0.00
Verantwortlich seit	26 Jan 2010	Ertragsverwendung	Thesaurierend	KID Datum	09 Apr 2026
Auflagedatum	26 Jan 2010	ISIN	IE00B53L3W79	Fondstyp SFDR	k.a.
NAV (31 Mrz 2026)	212.94 EUR	IMA Sector	Europe Excluding UK		
Fondsvolumen (Mio.)	7193.76 EUR	ISA	Nein		
		R-/F-Nr.	F8		

\*Alle Kosten, die der Fonds im Laufe eines Jahres zu tragen hat. Bei Dachfonds werden auch die Kosten der Zielfonds berücksichtigt. Nicht enthalten sind Performance-abhängige Gebühren (sofern diese anfallen) und Transaktionskosten.