

iShares Core MSCI Europe UCITS ETF EUR (Acc) (EUR)

Morningstar Kategorie Index

 Morningstar Developed Europe
 Target Market Exposure NR EUR

(Gültig für den gesamten Bericht)

Fondsbenchmark

MSCI Europe NR EUR

Morningstar Rating™

★★★★★

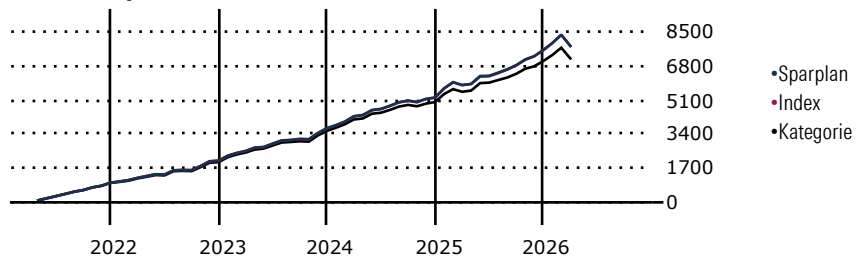
Morningstar Kategorie™

Aktien Europa Standardwerte Blend

Morningstar ESG Risk Rating™

Anlageziel

Der iShares MSCI Europe (Acc) ist ein börsengehandelter Indexfonds (Exchange Traded Fund, ETF), der möglichst genau die Wertentwicklung vom MSCI Europe Index abbildet. Der ETF investiert direkt in die im Index enthaltenen Wertpapiere. Der Index bietet Zugang zu Aktien aus den entwickelten Volkswirtschaften Europas, die den Kriterien von MSCI an Größe, Liquidität und Freefloat-Marktkapitalisierung entsprechen. Der Index ist entsprechend der Freefloat-Marktkapitalisierung gewichtet.

Wertentwicklung bei einer Investition von monatlich 100 Euro.

Sparplan Wertentwicklung in % p.a. (31 Mrz 2026)

	Sparpl.	+/-Idx	+/-Kat
1 Jahr	8.42	-0.38	4.80
3 Jahre	11.22	-0.14	3.74
5 Jahre	10.38	-0.01	3.35
10 Jahre	9.25	0.05	2.52

KID SRI

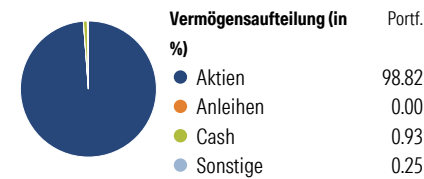
◀ Geringeres Risiko Höheres Risiko ▶
 Typischerweise niedrigere Erträge Typischerweise höhere Erträge


 Quelle: Morningstar
 (09 Apr 2026)

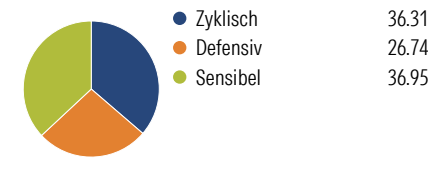
Rendite kumul. (%) (31 Mrz 2026)

	Fonds	+/-Idx	+/-Kat
3 Jahre	37.94	-0.35	10.54
5 Jahre	57.25	0.68	18.56
10 Jahre	128.11	1.89	37.81
Seit Auflage	273.34	-	-

Kumulierte Wertentwicklung berechnet gemäß BVI.

Portfolio 14 Apr 2026
Aufteilung (in %)


Vermögensaufteilung (in %)	Portf.
Aktien	98.82
Anleihen	0.00
Cash	0.93
Sonstige	0.25

Sektorengewichtung Aktien


Sektorengewichtung Aktien	% Akt
Zyklisch	36.31
Rohstoffe	5.60
Konsumgüter zyklisch	6.56
Finanzdienstleistungen	23.32
Immobilien	0.83

Sektorengewichtung Aktien	% Akt
Sensibel	36.95
Telekommunikation	3.77
Energie	5.16
Industriewerte	19.75
Technologie	8.26

Sektorengewichtung Aktien	% Akt
Defensiv	26.74
Konsumgüter nicht zyklisch	8.33
Gesundheitswesen	13.44
Versorger	4.98

Risikokennzahlen

Alpha	-0.16	Sharpe Ratio	0.78
Beta	1.01	Std. Abweichung	10.58
R ²	99.70	3 J. Risiko	0
Information Ratio	-0.16	5 J. Risiko	0
Tracking Error	0.59	10 J. Risiko	0

Berechnungsgrundlage Morningstar DM Eur TME NR EUR (wenn zutreffend)

Top 10 Positionen (in %)

Position	Sektor	Portf.
ASML Holding NV	Elektronik	4.07
AstraZeneca PLC	Pharmazie	2.18
HSBC Holdings PLC	Bank	2.17
Novartis AG Registered Shares	Pharmazie	2.03
Roche Holding AG Ordinary...	Pharmazie	1.99
Nestle SA	Lebensmittel	1.82
Shell PLC	Energie	1.81
Siemens AG	Industrie	1.47
Banco Santander SA	Bank	1.29
TotalEnergies SE	Energie	1.26
Positionen Aktien Gesamt		403
Positionen Anleihen Gesamt		0
% des Vermögens in Top 10 Positionen		20.09

Sektorengewichtung Aktien

Sektorengewichtung Aktien	% Akt
Zyklisch	36.31
Rohstoffe	5.60
Konsumgüter zyklisch	6.56
Finanzdienstleistungen	23.32
Immobilien	0.83
Sensibel	36.95
Telekommunikation	3.77
Energie	5.16
Industriewerte	19.75
Technologie	8.26
Defensiv	26.74
Konsumgüter nicht zyklisch	8.33
Gesundheitswesen	13.44
Versorger	4.98

Regionen

Regionen	% Akt
Amerika	2.11
USA	2.03
Kanada	0.00
Lateinamerika	0.08
Europa	97.42
Vereinigtes Königreich	21.72
Eurozone	51.81
Europa - ex Euro	23.83
Europa - Schwellenländer	0.07
Mittlerer Osten / Afrika	0.00
Asien	0.47
Japan	0.00
Australasien	0.00
Asien - Industrieländer	0.47
Asien - Schwellenländer	0.00

Stammdaten

Fondsgesellschaft	BlackRock Asset Management	Domizil	Irland	KID - andere Kosten	0.12
	Ireland - ETF	Währung	EUR	Transaktionskosten %	0.01
Internet	www.blackrock.com	UCITS	Ja	Performance Fee %	0.00
Fondsmanager	Nicht offengelegt	Ertragsverwendung	Thesaurierend	KID Datum	09 Apr 2026
Verantwortlich seit	25 Sep 2009	ISIN	IE00B4K48X80	Fondstyp SFDR	k.a.
Auflagedatum	25 Sep 2009	IMA Sector	Europe Including UK		
NAV (31 Mrz 2026)	92.89 EUR	ISA	Nein		
Fondsvolumen (Mio.)	11973.26 EUR	R-/F-Nr.	F43		

*Alle Kosten, die der Fonds im Laufe eines Jahres zu tragen hat. Bei Dachfonds werden auch die Kosten der Zielfonds berücksichtigt. Nicht enthalten sind Performance-abhängige Gebühren (sofern diese anfallen) und Transaktionskosten.