

iShares Dow Jones China Offshore 50 UCITS ETF (DE) (EUR)

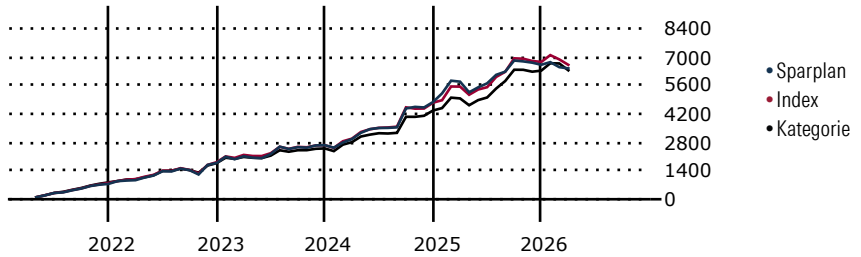
Morningstar Kategorie Index Morningstar China Target Market Exposure NR USD
Fondsbenchmark DJ China Offshore 50 NR USD
Morningstar Rating™ ★★★
Morningstar Kategorie™ Aktien China
Morningstar ESG Risk Rating™

(Gültig für den gesamten Bericht)

Anlageziel

Der iShares Dow Jones China Offshore 50 (DE) ist ein börsengehandelter Indexfonds (Exchange Traded Fund, ETF), der möglichst genau die Wertentwicklung vom Dow Jones China Offshore 50 Index abbildet. Der ETF investiert direkt in die im Index enthaltenen Wertpapiere. Der Index bietet Zugang zu den 50 größten Unternehmen, die vornehmlich im Kernland China geschäftstätig sind, aber an den Börsen in Hongkong oder den USA gehandelt werden. Zu den auswählbaren Aktien gehören H-Shares, Red Chips, American Depository Receipts...

Wertentwicklung bei einer Investition von monatlich 100 Euro.



Sparplan Wertentwicklung in % p.a. (31 Mrz 2026)	Sparpl.	+/-Idx	+/-Kat
1 Jahr	-10.98	-4.47	-10.60
3 Jahre	7.32	-1.56	-1.49
5 Jahre	2.78	-1.06	0.59
10 Jahre	0.93	-1.71	-0.60

KID SRI

◀ Geringeres Risiko Höheres Risiko ▶

Typischerweise niedrigere Erträge Typischerweise höhere Erträge

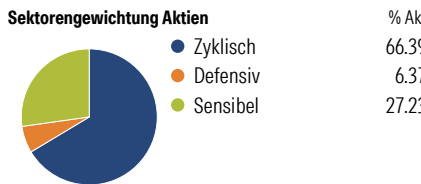
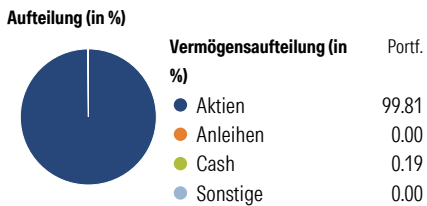
1 2 3 4 **5** 6 7

Quelle: Morningstar (09 Apr 2026)

Rendite kumul. (%) (31 Mrz 2026)	Fonds	+/-Idx	+/-Kat
3 Jahre	14.36	-0.12	7.20
5 Jahre	-25.76	-7.36	-1.15
10 Jahre	44.55	-27.71	-1.94
Seit Auflage	-	-	-

Kumulierte Wertentwicklung berechnet gemäß BVI.

Portfolio 14 Apr 2026



Risikokennzahlen

Alpha	0.01	Sharpe Ratio	0.17
Beta	0.97	Std. Abweichung	22.20
R ²	96.55	3 J. Risiko	∅
Information Ratio	-0.02	5 J. Risiko	Hoch
Tracking Error	4.38	10 J. Risiko	> ∅

Berechnungsgrundlage Morningstar China TME NR USD (wenn zutreffend)

Top 10 Positionen (in %)

Sektor	Portf.
Alibaba Group Holding Ltd ADR	9.59
Tencent Holdings Ltd	8.88
China Construction Bank Corp...	7.14
PDD Holdings Inc ADR	5.33
Industrial And Commercial Bank...	4.80
Xiaomi Corp Class B	4.56
Meituan Class B	4.02
Bank Of China Ltd Class H	3.65
Ping An Insurance (Group) Co...	3.50
BYD Co Ltd Class H	3.44
Positionen Aktien Gesamt	50
Positionen Anleihen Gesamt	0
% des Vermögens in Top 10 Positionen	54.93

Sektorengewichtung Aktien

% Akt	
Zyklisch	66.39
Rohstoffe	3.62
Konsumgüter zyklisch	34.51
Finanzdienstleistungen	26.80
Immobilien	1.47
Sensibel	27.23
Telekommunikation	15.07
Energie	4.23
Industriewerte	1.56
Technologie	6.37
Defensiv	6.37
Konsumgüter nicht zyklisch	0.73
Gesundheitswesen	5.65
Versorger	-

Regionen

% Akt	
Amerika	1.48
USA	1.48
Kanada	0.00
Lateinamerika	0.00
Europa	0.00
Vereinigtes Königreich	0.00
Eurozone	0.00
Europa - ex Euro	0.00
Europa - Schwellenländer	0.00
Mittlerer Osten / Afrika	0.00
Asien	98.52
Japan	0.00
Australasien	0.00
Asien - Industrieländer	11.10
Asien - Schwellenländer	87.42

Stammdaten

Fondsgesellschaft	BlackRock Asset Management Deutschland AG - ETF	Domizil	Deutschland	KID - andere Kosten	0.61
Internet	www.iShares.de	Währung	EUR	Transaktionskosten %	0.06
Fondsmanager	Nicht offengelegt	UCITS	Ja	Performance Fee %	0.00
Verantwortlich seit	27 Mrz 2006	Ertragsverwendung	Ausschüttend	KID Datum	09 Apr 2026
Auflagedatum	27 Mrz 2006	ISIN	DE000A0F5UE8	Fondstyp SFDR	k.a.
NAV (31 Mrz 2026)	38.58 EUR	IMA Sector	-		
Fondsvolumen (Mio.)	50.83 USD	ISA	Nein		
		R-/F-Nr.	F110		

*Alle Kosten, die der Fonds im Laufe eines Jahres zu tragen hat. Bei Dachfonds werden auch die Kosten der Zielfonds berücksichtigt. Nicht enthalten sind Performance-abhängige Gebühren (sofern diese anfallen) und Transaktionskosten.