

# Xtrackers DAX UCITS ETF 1C

**Morningstar Kategorie Index**  
Morningstar Germany Target  
Market Exposure NR EUR  
(Gültig für den gesamten Bericht)

**Fondsbenchmark**  
FSE DAX TR EUR

**Morningstar Rating™**  
★★★★★

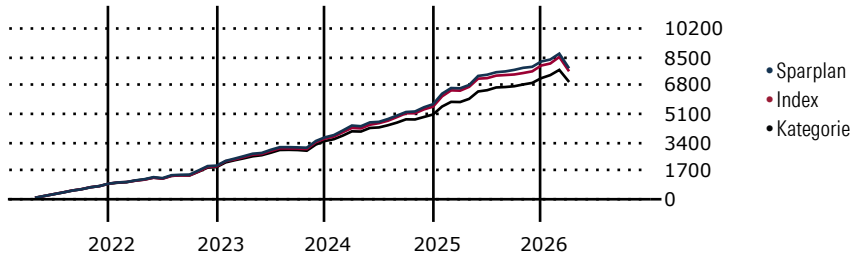
**Morningstar Kategorie™**  
Aktien Deutschland

**Morningstar ESG Risk Rating™**

## Anlageziel

Das Anlageziel besteht darin, die Wertentwicklung des DAX® Index (der "Referenzindex") abzubilden, der die Wertentwicklung der Aktien von 40 der größten Unternehmen an der Frankfurter Wertpapierbörse widerspiegeln soll. Weitere Informationen zum Referenzindex finden sich im Abschnitt "Allgemeine Angaben zum Referenzindex". Der Teilfonds wird gemäß einer Direkten Anlagepolitik passiv verwaltet. Er ist ein Fonds mit Vollständiger Replikation (siehe den Abschnitt "Anlageziele und Anlagepolitik" im Hauptteil des...

## Wertentwicklung bei einer Investition von monatlich 100 Euro.



Sparplan Wertentwicklung in % p.a. (31 Mrz 2026)	Sparpl.	+/-Idx	+/-Kat
1 Jahr	-9.01	-0.38	-1.38
3 Jahre	10.51	0.50	3.79
5 Jahre	10.90	0.94	4.42
10 Jahre	8.83	1.07	3.35

**KID SRI**

◀ Geringeres Risiko ..... Höheres Risiko ▶

Typischerweise niedrigere Erträge      Typischerweise höhere Erträge

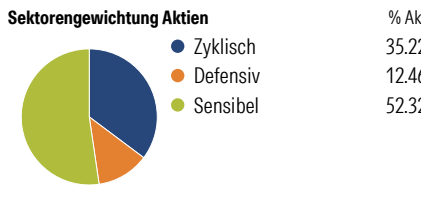
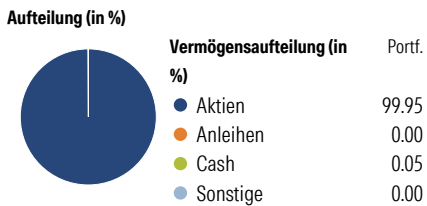
1 2 3 **4** 5 6 7

Quelle: Morningstar (16 Feb 2026)

Rendite kumul. (%) (31 Mrz 2026)	Fonds	+/-Idx	+/-Kat
3 Jahre	43.01	2.84	15.38
5 Jahre	47.49	7.89	23.64
10 Jahre	117.09	20.77	39.18
Seit Auflage	223.47	-	-

Kumulierte Wertentwicklung berechnet gemäß BVI.

## Portfolio 31 Mrz 2026



**Risikokennzahlen**

Alpha	0.81	Sharpe Ratio	0.78
Beta	0.98	Std. Abweichung	12.68
R <sup>2</sup>	98.49	3 J. Risiko	0
Information Ratio	0.48	5 J. Risiko	0
Tracking Error	1.57	10 J. Risiko	< 0

Berechnungsgrundlage Morningstar Germany TME NR EUR (wenn zutreffend)

**Top 10 Positionen (in %)**

Sektor	Portf.
Siemens AG	9.52
SAP SE	9.44
Allianz SE	8.62
Deutsche Telekom AG	7.09
Siemens Energy AG Ordinary...	6.93
Airbus SE	5.96
Munchener...	4.44
Rheinmetall AG	4.24
Infineon Technologies AG	3.13
Deutsche Bank AG	3.02
Positionen Aktien Gesamt	40
Positionen Anleihen Gesamt	0
% des Vermögens in Top 10 Positionen	62.39

**Sektorengewichtung Aktien**

% Akt	
<b>Zyklisch</b>	<b>35.22</b>
Rohstoffe	5.39
Konsumgüter zyklisch	7.44
Finanzdienstleistungen	21.39
Immobilien	0.99
<b>Sensibel</b>	<b>52.32</b>
Telekommunikation	7.40
Energie	-
Industriewerte	32.35
Technologie	12.57
<b>Defensiv</b>	<b>12.46</b>
Konsumgüter nicht zyklisch	1.07
Gesundheitswesen	6.25
Versorger	5.14

**Regionen**

% Akt	
<b>Amerika</b>	<b>0.45</b>
USA	0.45
Kanada	0.00
Lateinamerika	0.00
<b>Europa</b>	<b>99.55</b>
Vereinigtes Königreich	0.00
Eurozone	99.55
Europa - ex Euro	0.00
Europa - Schwellenländer	0.00
Mittlerer Osten / Afrika	0.00
<b>Asien</b>	<b>0.00</b>
Japan	0.00
Australasien	0.00
Asien - Industrieländer	0.00
Asien - Schwellenländer	0.00

## Stammdaten

Fondsgesellschaft	DWS Investment S.A. (ETF)	Domizil	Luxemburg	KID - andere Kosten	0.09
Internet	www.dws.lu	Währung	EUR	Transaktionskosten %	0.00
Fondsmanager	Nicht offengelegt	UCITS	Ja	Performance Fee %	0.00
Verantwortlich seit	10 Jan 2007	Ertragsverwendung	Thesaurierend	KID Datum	16 Feb 2026
Auflagedatum	10 Jan 2007	ISIN	LU0274211480	Fondstyp SFDR	k.a.
NAV (31 Mrz 2026)	212.41 EUR	IMA Sector	Europe Excluding UK		
Fondsvolumen (Mio.)	6546.89 EUR	ISA	Ja		
		R-/F-Nr.	F60		

\*Alle Kosten, die der Fonds im Laufe eines Jahres zu tragen hat. Bei Dachfonds werden auch die Kosten der Zielfonds berücksichtigt. Nicht enthalten sind Performance-abhängige Gebühren (sofern diese anfallen) und Transaktionskosten.