

iShares STOXX Europe 600 UCITS ETF (DE) EUR (Dist)

Morningstar Kategorie Index

 Morningstar Developed Europe
Target Market Exposure NR EUR

(Gültig für den gesamten Bericht)

Fondsbenchmark

STOXX Europe 600 NR EUR

Morningstar Rating™

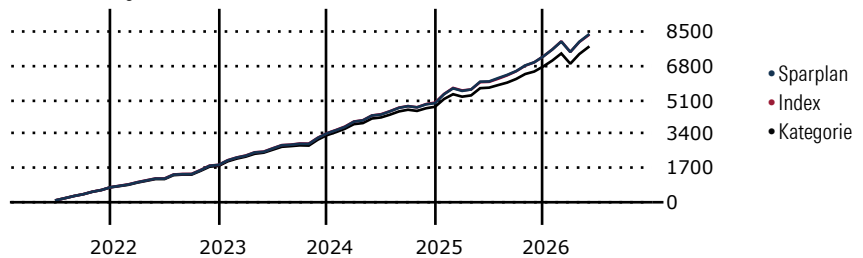
★★★★★

Morningstar Kategorie™

Aktien Europa Standardwerte Blend

Morningstar ESG Risk Rating™
Anlageziel

Der Fonds strebt als Anlageziel die Erzielung einer Wertentwicklung an, die der Wertentwicklung des zugrunde liegenden Index entspricht. Hierzu wird eine exakte und vollständige Nachbildung des zugrunde liegenden Index angestrebt. Grundlage hierfür ist der passive Managementansatz. Er beinhaltet im Gegensatz zum aktiven Managementansatz das Prinzip, dass die Entscheidungen über den Erwerb oder die Veräußerung von Vermögenswerten und die jeweilige Gewichtung dieser Vermögenswerte im Fonds durch den zugrunde liegenden...

Wertentwicklung bei einer Investition von monatlich 100 Euro.

Sparplan Wertentwicklung in % p.a. (31 Mai 2026)

Zeitraum	Sparpl.	+/-Idx	+/-Kat
1 Jahr	20.56	0.33	3.51
3 Jahre	15.89	0.32	3.56
5 Jahre	13.11	0.13	3.09
10 Jahre	10.55	0.11	2.40

KID SRI

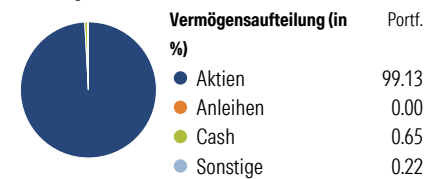
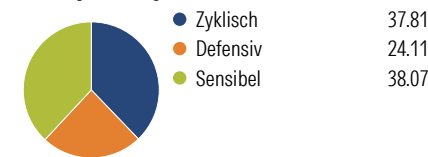
◀ Geringeres Risiko Höheres Risiko ▶
Typischerweise niedrigere Erträge Typischerweise höhere Erträge


 Quelle: Morningstar
(09 Apr 2026)

Rendite kumul. (%) (31 Mai 2026)

Zeitraum	Fonds	+/-Idx	+/-Kat
3 Jahre	50.72	0.96	12.17
5 Jahre	60.66	-1.18	16.35
10 Jahre	137.56	2.71	38.28
Seit Auflage	-	-	-

Kumulierte Wertentwicklung berechnet gemäß BVI.

Portfolio 2 Jun 2026
Aufteilung (in %)

Sektorengewichtung Aktien

Risikokennzahlen

Alpha	0.01	Sharpe Ratio	1.06
Beta	1.02	Std. Abweichung	10.75
R ²	99.65	3 J. Risiko	0
Information Ratio	0.36	5 J. Risiko	0
Tracking Error	0.67	10 J. Risiko	0

Berechnungsgrundlage Morningstar DM Eur TME NR EUR (wenn zutreffend)

Top 10 Positionen (in %)

Position	Sektor	Portf.
ASML Holding NV	Elektronik	4.34
HSBC Holdings PLC	Banken	2.14
Roche Holding AG Ordinary...	Pharmazie	1.82
AstraZeneca PLC	Pharmazie	1.82
Novartis AG Registered Shares	Pharmazie	1.80
Nestle SA	Lebensmittel	1.68
Shell PLC	Energie	1.62
Siemens AG	Industrie	1.60
TotalEnergies SE	Energie	1.28
SAP SE	IT	1.27
Positionen Aktien Gesamt		599
Positionen Anleihen Gesamt		0
% des Vermögens in Top 10 Positionen		19.37

Sektorengewichtung Aktien

Sektor	% Akt
Zyklisch	37.81
Rohstoffe	5.74
Konsumgüter zyklisch	7.03
Finanzdienstleistungen	23.84
Immobilien	1.20
Sensibel	38.07
Telekommunikation	2.98
Energie	5.39
Industriewerte	19.88
Technologie	9.82
Defensiv	24.11
Konsumgüter nicht zyklisch	7.62
Gesundheitswesen	11.99
Versorger	4.51

Regionen

Region	% Akt
Amerika	1.35
USA	1.30
Kanada	0.00
Lateinamerika	0.05
Europa	98.06
Vereinigtes Königreich	21.49
Eurozone	52.01
Europa - ex Euro	23.58
Europa - Schwellenländer	0.94
Mittlerer Osten / Afrika	0.04
Asien	0.59
Japan	0.00
Australasien	0.00
Asien - Industrieländer	0.59
Asien - Schwellenländer	0.00

Stammdaten

Fondsgesellschaft	BlackRock Asset Management Deutschland AG - ETF	Domizil	Deutschland	KID - andere Kosten	0.20
Internet	www.iShares.de	Währung	EUR	Transaktionskosten %	0.01
Fondsmanager	Nicht offengelegt	UCITS	Ja	Performance Fee %	0.00
Verantwortlich seit	13 Feb 2004	Ertragsverwendung	Ausschüttend	KID Datum	09 Apr 2026
Auflagedatum	13 Feb 2004	ISIN	DE0002635307	Fondstyp SFDR	k.a.
NAV (29 Mai 2026)	62.92 EUR	IMA Sector	-		
Fondsvolumen (Mio.)	10179.74 EUR	ISA	Nein		
		R-/F-Nr.	F90		

*Alle Kosten, die der Fonds im Laufe eines Jahres zu tragen hat. Bei Dachfonds werden auch die Kosten der Zielfonds berücksichtigt. Nicht enthalten sind Performance-abhängige Gebühren (sofern diese anfallen) und Transaktionskosten.