

Janus Henderson Continental European Fund A2 EUR

Morningstar Kategorie Index

 Morningstar Developed Europe ex- MSCI Europe Ex UK NR EUR
 UK Target Market Exposure NR EUR

(Gültig für den gesamten Bericht)

Fondsbenchmark
Morningstar Rating™

★★★

Morningstar Kategorie™

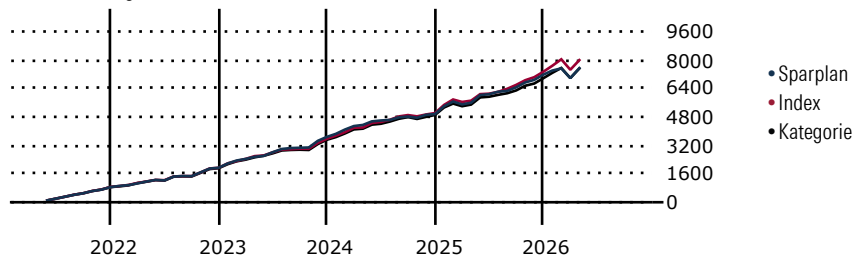
 Aktien Europa ohne Großbritannien
 Standardwerte

Morningstar ESG Risk Rating™

Anlageziel

Der Fonds strebt eine langfristige Rendite an, die höher ist als die, die auf lange Sicht typischerweise mit Anlagen an den kontinentaleuropäischen Aktienmärkten erzielt wird. Dazu investiert er jederzeit mindestens zwei Drittel seines Nettovermögens in:

- Unternehmen mit Geschäftssitz in Kontinentaleuropa,
- Unternehmen, die ihren Sitz zwar nicht in Kontinentaleuropa haben, aber die entweder den überwiegenden Teil ihrer Geschäftstätigkeit dort ausüben oder bei denen es sich um Holdinggesellschaften handelt, in deren...

Wertentwicklung bei einer Investition von monatlich 100 Euro.

Sparplan Wertentwicklung in Sparpl. +/-Idx +/-Kat % p.a. (30 Apr 2026)

	Sparpl.	+/-Idx	+/-Kat
1 Jahr	8.18	-7.44	-3.19
3 Jahre	9.13	-4.01	-1.02
5 Jahre	9.06	-2.34	0.11
10 Jahre	8.85	-1.04	0.53

KID SRI

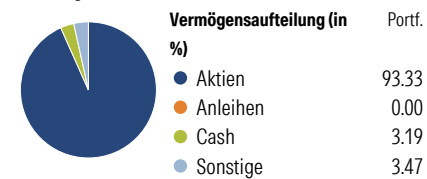
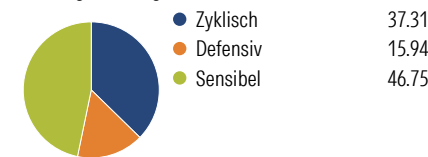
◀ Geringeres Risiko Höheres Risiko ▶
 Typischerweise niedrigere Erträge Typischerweise höhere Erträge


 Quelle: Morningstar
 (13 Feb 2026)

Rendite kumul. (%) (30 Apr 2026)

	Fonds	+/-Idx	+/-Kat
3 Jahre	33.37	-5.91	0.15
5 Jahre	45.25	-9.99	0.57
10 Jahre	121.06	-17.48	3.29
Seit Auflage	432.77	-	-

Kumulierte Wertentwicklung berechnet gemäß BVI.

Portfolio 31 Mrz 2026
Aufteilung (in %)

Sektorengewichtung Aktien

Risikokennzahlen

Alpha	-1.17	Sharpe Ratio	0.63
Beta	0.97	Std. Abweichung	11.66
R ²	90.87	3 J. Risiko	0
Information Ratio	-0.45	5 J. Risiko	0
Tracking Error	3.54	10 J. Risiko	Niedrig

Berechnungsgrundlage Morningstar DM Eur xUK TME NR EUR (wenn zutreffend)

Top 10 Positionen (in %)

Position	Sektor	Portf.
ASML Holding NV	Elektronik	6.51
Novartis AG Registered Shares	Pharmazie	4.25
TotalEnergies SE	Energie	3.97
Banco Santander SA	Banken	3.67
Iberdrola SA	Elektrizität	3.66
Roche Holding AG	Pharmazie	3.47
Erste Group Bank AG.	Banken	3.43
Siemens AG	Industrie	3.31
Banco Bilbao Vizcaya...	Banken	2.78
Orange SA	Telekommunikation	2.40
Positionen Aktien Gesamt		49
Positionen Anleihen Gesamt		0
% des Vermögens in Top 10 Positionen		37.45

Sektorengewichtung Aktien

Sektor	% Akt
Zyklisch	37.31
Rohstoffe	7.27
Konsumgüter zyklisch	5.79
Finanzdienstleistungen	24.26
Immobilien	-
Sensibel	46.75
Telekommunikation	2.57
Energie	7.73
Industriewerte	25.05
Technologie	11.40
Defensiv	15.94
Konsumgüter nicht zyklisch	4.13
Gesundheitswesen	7.90
Versorger	3.92

Regionen

Region	% Akt
Amerika	4.44
USA	4.44
Kanada	0.00
Lateinamerika	0.00
Europa	95.56
Vereinigtes Königreich	3.32
Eurozone	76.69
Europa - ex Euro	15.55
Europa - Schwellenländer	0.00
Mittlerer Osten / Afrika	0.00
Asien	0.00
Japan	0.00
Australasien	0.00
Asien - Industrieländer	0.00
Asien - Schwellenländer	0.00

Stammdaten

Fondsgesellschaft	Janus Henderson Investors	Domizil	Luxemburg	KID - andere Kosten	1.63
Internet	www.janushenderson.com	Währung	EUR	Transaktionskosten %	0.53
Fondsmanager	Marc Scharz	UCITS	Ja	Performance Fee %	0.00
Verantwortlich seit	3 Feb 2025	Ertragsverwendung	Thesaurierend	KID Datum	13 Feb 2026
Auflagedatum	29 Okt 2004	ISIN	LU0201071890	Fondstyp SFDR	Artikel 8
NAV (30 Apr 2026)	19.63 EUR	IMA Sector	-		
Fondsvolumen (Mio.)	1750.67 EUR	ISA	Ja		
		R-/F-Nr.	R72		

*Alle Kosten, die der Fonds im Laufe eines Jahres zu tragen hat. Bei Dachfonds werden auch die Kosten der Zielfonds berücksichtigt. Nicht enthalten sind Performance-abhängige Gebühren (sofern diese anfallen) und Transaktionskosten.