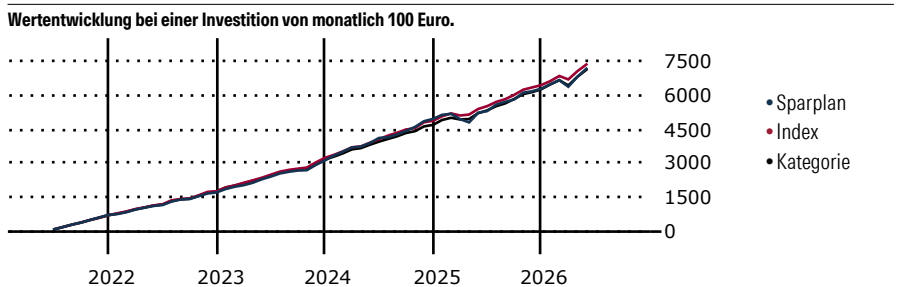


AllStars Opportunities EUR R01 T

Morningstar Kategorie Index	Fondsbenchmark	Morningstar Rating™	Morningstar Kategorie™	Morningstar Sustainalytics Portfolio ESG Risk Rating™
Morningstar Euro Moderate Global N/A Target Allocation NR EUR (Gültig für den gesamten Bericht)		★★★	Mischfonds EUR flexibel - Global	

Anlageziel

Der Investmentfonds strebt als Anlageziel Kapitalzuwachs und/oder laufende Rendite an. Er wird dazu je nach Einschätzung der Wirtschafts und Kapitalmarktlage und der Börsenaussichten im Rahmen seiner Anlagepolitik die nach dem Investmentfondsgesetz und den Fondsbestimmungen zugelassenen Vermögensgegenstände erwerben und veräußern. Es werden zu mindestens 51 % des Fondsvermögens Finanzinstrumente erworben, die auf Basis eines vordefinierten Auswahlprozesses von der Verwaltungsgesellschaft als nachhaltig eingestuft...



Sparplan Wertentwicklung in % p.a. (31 Mai 2026)

Zeitraum	Sparpl.	+/-Idx	+/-Kat
1 Jahr	14.05	0.18	0.89
3 Jahre	9.40	-0.85	0.23
5 Jahre	6.97	-1.02	0.26
10 Jahre	4.57	-1.78	-0.05

KID SRI

◀ Geringeres Risiko Höheres Risiko ▶

Typischerweise niedrigere Erträge Typischerweise höhere Erträge

1 2 3 4 5 6 7

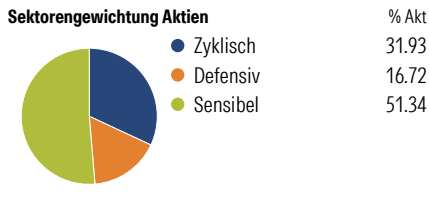
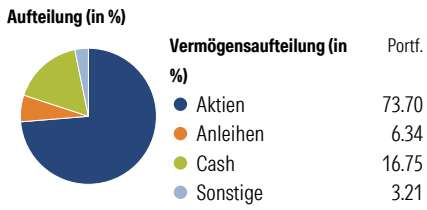
Quelle: Morningstar (31 Jul 2025)

Rendite kumul. (%) (31 Mai 2026)

Zeitraum	Fonds	+/-Idx	+/-Kat
3 Jahre	30.94	-2.01	2.29
5 Jahre	20.98	-8.95	-1.34
10 Jahre	46.01	-28.56	-7.76
Seit Auflage	56.08	-	-

Kumulierte Wertentwicklung berechnet gemäß BVI.

Portfolio 30 Apr 2026



Risikokennzahlen

Alpha	-2.63	Sharpe Ratio	0.66
Beta	1.35	Std. Abweichung	9.97
R ²	76.57	3 J. Risiko	> 0
Information Ratio	-0.10	5 J. Risiko	> 0
Tracking Error	5.33	10 J. Risiko	> 0

Berechnungsgrundlage Morningstar EU Mod Gbl Tgt Alloc NR EUR (wenn zutreffend)

Top 10 Positionen (in %)

Position	Sektor	Portf.
BlackRock Advantage World Eq D...	—	9.82
Schroder ISF QEP Gbl Cor C...	—	9.76
Invesco Global Actv ESG Eq ETF...	—	9.75
GS Global CORE Eq I Acc EUR...	—	9.71
GreenStars Opportunities EUR...	—	9.29
ERSTE STOCK WORLD EUR P01 T	—	9.12
Amundi Euro Liquid Shrt Trm...	—	8.88
DWS Institutional ESG Euro Mny...	—	7.71
iShares MSCI Wld Val Fac Advcd...	—	6.40
GreenStars European Equities T...	—	5.89
Positionen Aktien Gesamt		0
Positionen Anleihen Gesamt		0
% des Vermögens in Top 10 Positionen		86.34

Sektorengewichtung Anleihen

Sektor	% Anl
Staatlich	8.84
Firmen	21.88
Abgesichert	1.31
Öffentlich	0.00
Liquide Mittel	67.88
Derivate	0.09

Regionen

Region	% Akt
Amerika	64.64
USA	62.31
Kanada	2.14
Lateinamerika	0.19
Europa	23.35
Vereinigtes Königreich	3.61
Eurozone	14.71
Europa - ex Euro	5.00
Europa - Schwellenländer	0.01
Mittlerer Osten / Afrika	0.02
Asien	12.00
Japan	6.45
Australasien	0.78
Asien - Industrieländer	3.41
Asien - Schwellenländer	1.36

Stammdaten

Fondsgesellschaft	Impact Asset Management GmbH	Domizil	Österreich	KID - andere Kosten	2.74
Internet	info@impact-am.eu	Währung	EUR	Transaktionskosten %	0.16
Fondsmanager	Nicht offengelegt	UCITS	Ja	Performance Fee %	0.00
Verantwortlich seit	11 Jul 2020	Ertragsverwendung	Thesaurierend	KID Datum	31 Jul 2025
Auflagedatum	4 Jan 1999	ISIN	AT0000810650	Fondstyp SFDR	Artikel 8
NAV (29 Mai 2026)	14.77 EUR	IMA Sector	-		
Fondsvolumen (Mio.)	40.10 EUR	ISA	Nein		
		R-/F-Nr.	R69		

*Alle Kosten, die der Fonds im Laufe eines Jahres zu tragen hat. Bei Dachfonds werden auch die Kosten der Zielfonds berücksichtigt. Nicht enthalten sind Performance-abhängige Gebühren (sofern diese anfallen) und Transaktionskosten.