

# Saphir Global Chance B

**Morningstar Kategorie Index** **Fondsbenchmark**  
 Morningstar Euro Moderate Global MSCI ACWI NR EUR  
 Target Allocation NR EUR  
 (Gültig für den gesamten Bericht)

**Morningstar Rating™**  
 ★★★

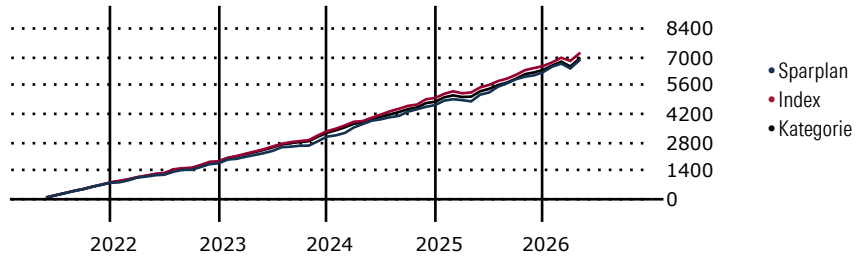
**Morningstar Kategorie™**  
 Mischfonds EUR flexibel - Global

**Morningstar ESG Risk Rating™**

## Anlageziel

Ziel des Teilfonds ist die Erwirtschaftung eines möglichst hohen langfristigen Wertzuwachses. Um dies zu erreichen, investiert der Teilfonds in Aktien- und Rentenfonds, wobei der Teilfonds bis zu 100% in Aktien- oder Rentenfonds investieren kann. Hierbei werden insbesondere Branchen- und Themenfonds sowie Fonds, die in kleine und mittlere Unternehmen investieren, ausgewählt. Zur Anlage in allen Anlageklassen können auch Zertifikate und Wertpapiere aller Art erworben werden. Der Teilfonds kann Derivatgeschäfte...

## Wertentwicklung bei einer Investition von monatlich 100 Euro.



Sparplan Wertentwicklung in % p.a. (30 Apr 2026)	Sparpl.	+/-Idx	+/-Kat
1 Jahr	10.32	-0.05	1.19
3 Jahre	8.58	-0.32	1.01
5 Jahre	5.12	-1.93	-0.50
10 Jahre	4.10	-1.82	0.01

**KID SRI**

◀ Geringeres Risiko ..... Höheres Risiko ▶

Typischerweise niedrigere Erträge      Typischerweise höhere Erträge

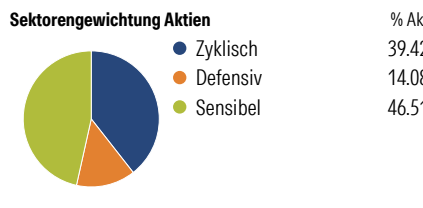
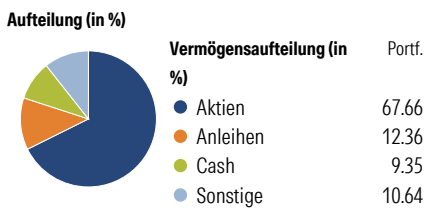
1 2 3 4 5 6 7

Quelle: Morningstar (16 Apr 2026)

Rendite kumul. (%) (30 Apr 2026)	Fonds	+/-Idx	+/-Kat
3 Jahre	25.62	-4.42	0.30
5 Jahre	6.40	-20.57	-12.63
10 Jahre	53.66	-19.13	3.75
Seit Auflage	76.07	-	-

Kumulierte Wertentwicklung berechnet gemäß BVI.

## Portfolio 30 Apr 2026



**Risikokennzahlen**

Alpha	-1.31	Sharpe Ratio	0.59
Beta	1.05	Std. Abweichung	8.56
R <sup>2</sup>	60.61	3 J. Risiko	∅
Information Ratio	-0.23	5 J. Risiko	> ∅
Tracking Error	5.39	10 J. Risiko	> ∅

Berechnungsgrundlage Morningstar EU Mod Gbl Tgt Alloc NR EUR (wenn zutreffend)

**Top 10 Positionen (in %)**

Sektor	Portf.
Value Opportunity Fund H	11.00
Human Intelligence I	8.32
ASPOMA Japan Opportunities...	8.01
K&K - Wachstum & Innovation I	7.66
Vates Aktien USA Fonds EUR I	7.42
Vontobel Credit Opps E USD Cap	6.51
S4A US Equity Small & Mid Cap X	6.31
Global Equity Opportunities	5.43
AvH Emerging Markets Fonds UI A	5.38
Abaki UI - I	5.05
Positionen Aktien Gesamt	0
Positionen Anleihen Gesamt	0
% des Vermögens in Top 10 Positionen	71.08

**Sektorengewichtung Anleihen**

% Anl	
Staatlich	21.65
Firmen	29.44
Abgesichert	5.83
Öffentlich	0.00
Liquide Mittel	45.79
Derivate	-2.70

**Regionen**

% Akt	
<b>Amerika</b>	<b>40.14</b>
USA	37.21
Kanada	1.88
Lateinamerika	1.06
<b>Europa</b>	<b>38.94</b>
Vereinigtes Königreich	3.74
Eurozone	25.51
Europa - ex Euro	7.31
Europa - Schwellenländer	0.58
Mittlerer Osten / Afrika	1.81
<b>Asien</b>	<b>20.92</b>
Japan	10.69
Australasien	0.83
Asien - Industrieländer	3.05
Asien - Schwellenländer	6.34

## Stammdaten

Fondsgesellschaft	Greiff Capital Management AG	Domizil	Luxemburg	KID - andere Kosten	3.80
Internet	www.greiff-ag.de	Währung	EUR	Transaktionskosten %	0.00
Fondsmanager	Nicht offengelegt	UCITS	Ja	Performance Fee %	-
Verantwortlich seit	17 Dez 2003	Ertragsverwendung	Thesaurierend	KID Datum	16 Apr 2026
Auflegedatum	17 Dez 2003	ISIN	LU0154399124	Fondstyp SFDR	k.a.
NAV (30 Apr 2026)	35.25 EUR	IMA Sector	-		
Fondsvolumen (Mio.)	40.74 EUR	ISA	Nein		
		R-/F-Nr.	F23		

\*Alle Kosten, die der Fonds im Laufe eines Jahres zu tragen hat. Bei Dachfonds werden auch die Kosten der Zielfonds berücksichtigt. Nicht enthalten sind Performance-abhängige Gebühren (sofern diese anfallen) und Transaktionskosten.