

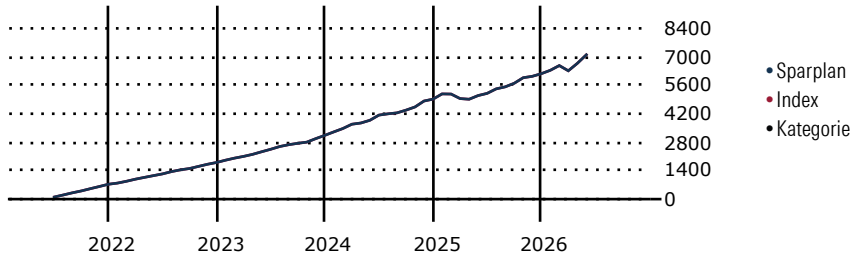
# DWS Funds Global Protect 80

<b>Morningstar Kategorie Index</b> (Gültig für den gesamten Bericht)	<b>Fondsbenchmark</b> Not Benchmarked	<b>Morningstar Rating™</b> k.a.	<b>Morningstar Kategorie™</b> Garantiefonds	<b>Morningstar Sustainalytics Portfolio ESG Risk Rating™</b> 
---	--	------------------------------------	--	--

## Anlageziel

Der Teilfonds kann jeweils von 0% bis zu 100% in fest- und variabel verzinsliche Wertpapiere, in Aktien, in Anteile an Organismen für gemeinsame Anlagen in Wertpapieren oder börsengehandelten Fonds (ETF – Exchange Traded Funds) investieren. Zum exakten Garantiefumfang siehe Verkaufsprospekt.

## Wertentwicklung bei einer Investition von monatlich 100 Euro.



Sparplan Wertentwicklung in % p.a. (-)	Sparpl.	+/-Idx	+/-Kat
1 Jahr	16.21	-	-
3 Jahre	8.84	-	-
5 Jahre	6.67	-	-
10 Jahre	4.12	-	-

KID SRI	
◀ Geringeres Risiko	..... Höheres Risiko ▶
Typischerweise niedrigere Erträge	Typischerweise höhere Erträge
1	2
3	4
5	6
7	

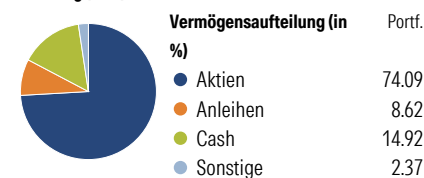
Quelle: Morningstar (16 Feb 2026)

Rendite kumul. (%) (31 Mai 2026)	Fonds	+/-Idx	+/-Kat
3 Jahre	28.25	-	-
5 Jahre	24.72	-	-
10 Jahre	32.26	-	-
Seit Auflage	92.96	-	-

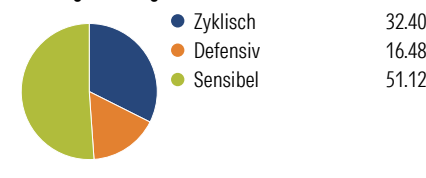
Kumulierte Wertentwicklung berechnet gemäß BVI.

## Portfolio 30 Apr 2026

### Aufteilung (in %)



### Sektorengewichtung Aktien



### Risikokennzahlen

Alpha	-	Sharpe Ratio	0.69
Beta	-	Std. Abweichung	8.41
R <sup>2</sup>	-	3 J. Risiko	-
Information Ratio	-	5 J. Risiko	-
Tracking Error	-	10 J. Risiko	-

### Top 10 Positionen (in %)

Position	Sektor	Portf.
Xtrackers MSCI USA Swap ETF 1C	—	14.23
Xtrackers S&P 500 Swap II ETF...	—	8.10
Deutsche Managed Euro Z EUR Acc	—	4.99
Xtrackers MSCI World ETF 1C	—	3.35
DWS Institutional ESG Euro Mny...	—	3.25
Xtrackers MSCI Europe ETF 1C	—	3.08
DWS Institutional ESG Flex Yield	—	2.92
DWS Institutional ESG Pen...	—	2.92
DWS Institutional ESG Pen...	—	2.92
T. Rowe Price US Struct Rsh Eq...	—	2.62
Positionen Aktien Gesamt		0
Positionen Anleihen Gesamt		2
% des Vermögens in Top 10 Positionen		48.37

### Sektorengewichtung Anleihen

Sektor	% Anl
• Staatlich	8.02
• Firmen	34.61
• Abgesichert	2.96
• Öffentlich	0.00
• Liquide Mittel	54.23
• Derivate	0.18

### Regionen

Region	% Akt
<b>Amerika</b>	<b>61.17</b>
USA	57.22
Kanada	3.41
Lateinamerika	0.55
<b>Europa</b>	<b>21.48</b>
Vereinigtes Königreich	4.10
Eurozone	12.50
Europa - ex Euro	4.23
Europa - Schwellenländer	0.18
Mittlerer Osten / Afrika	0.46
<b>Asien</b>	<b>17.35</b>
Japan	6.58
Australasien	2.00
Asien - Industrieländer	5.55
Asien - Schwellenländer	3.22

## Stammdaten

Fondsgesellschaft	DWS Investment S.A.	Domizil	Luxemburg	KID - andere Kosten	1.36
Internet	www.dws.lu	Währung	EUR	Transaktionskosten %	0.03
Fondsmanager	Ralf Mueller	UCITS	Ja	Performance Fee %	0.00
Verantwortlich seit	1 Aug 2018	Ertragsverwendung	Thesaurierend	KID Datum	16 Feb 2026
Auflagedatum	2 Aug 2004	ISIN	LU0188157704	Fondstyp SFDR	Artikel 8
NAV (29 Mai 2026)	192.96 EUR	IMA Sector	-		
Fondsvolumen (Mio.)	421.64 EUR	ISA	Nein		
		R-/F-Nr.	F79		

\*Alle Kosten, die der Fonds im Laufe eines Jahres zu tragen hat. Bei Dachfonds werden auch die Kosten der Zielfonds berücksichtigt. Nicht enthalten sind Performance-abhängige Gebühren (sofern diese anfallen) und Transaktionskosten.