

KEPLER Ethik Aktienfonds (T)

Morningstar Kategorie Index

Morningstar Global Target Market N/A

Exposure NR USD

(Gültig für den gesamten Bericht)

Fondsbenchmark
Morningstar Rating™

★★★

Morningstar Kategorie™

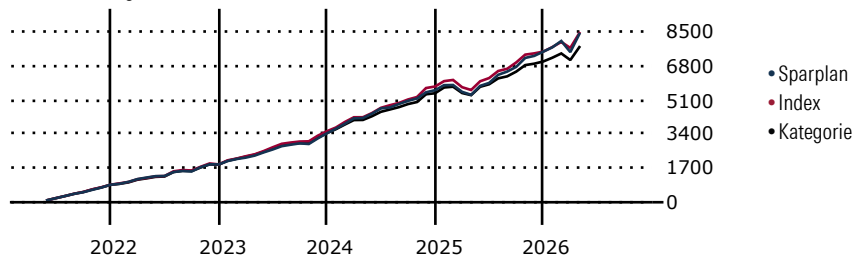
Aktien weltweit Standardwerte

Blend

Morningstar ESG Risk Rating™

Anlageziel

Der KEPLER Ethik Aktienfonds strebt als Anlageziel Kapitalzuwachs unter Inkaufnahme höherer Risiken an. Der Investmentfonds veranlagt überwiegend, d.h. zu mindestens 51 % des Fondsvermögens in Aktien internationaler Unternehmen unter Berücksichtigung ethischer Ausschlusskriterien wie z.B.: Rüstung, Atomenergie, Grüne Gentechnik, Tierversuche, Tabak, Alkohol, Glücksspiel, Chlororganische Massenprodukte, Biozide, Pornographie und Embryonenforschung, Verletzung von Menschen- und Arbeitsrechten sowie Kinderarbeit.

Wertentwicklung bei einer Investition von monatlich 100 Euro.

Sparplan Wertentwicklung in % p.a. (30 Apr 2026)

	Sparpl.	+/-Idx	+/-Kat
1 Jahr	25.65	3.52	9.86
3 Jahre	16.97	0.82	5.10
5 Jahre	13.28	-0.23	3.26
10 Jahre	10.83	-1.46	1.45

KID SRI

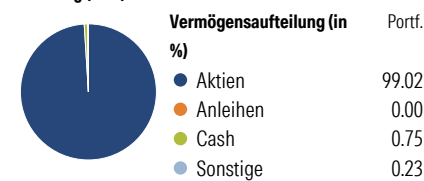
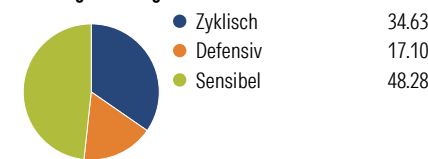
◀ Geringeres Risiko Höheres Risiko ▶
 Typischerweise niedrigere Erträge Typischerweise höhere Erträge


 Quelle: Morningstar
 (21 Jul 2025)

Rendite kumul. (%) (30 Apr 2026)

	Fonds	+/-Idx	+/-Kat
3 Jahre	61.38	0.05	15.99
5 Jahre	62.11	-7.92	12.35
10 Jahre	162.22	-46.85	15.57
Seit Auflage	354.31	-	-

Kumulierte Wertentwicklung berechnet gemäß BVI.

Portfolio 31 Mrz 2026
Aufteilung (in %)

Sektorengewichtung Aktien

Risikokennzahlen

Alpha	-0.96	Sharpe Ratio	1.08
Beta	1.08	Std. Abweichung	12.85
R ²	93.02	3 J. Risiko	> 0
Information Ratio	0.00	5 J. Risiko	> 0
Tracking Error	3.91	10 J. Risiko	Hoch

Berechnungsgrundlage Morningstar Global TME NR USD (wenn zutreffend)

Top 10 Positionen (in %)

Position	Sektor	Portf.
NVIDIA Corp	Elektronik	5.74
Apple Inc	IT	4.97
Alphabet Inc Class A	IT	2.94
Microsoft Corp	IT	2.14
Samsung Electronics Co Ltd	Elektronik	2.07

Taiwan Semiconductor...	Elektronik	2.03
Alphabet Inc Class C	IT	1.95
HSBC Holdings PLC	Bank	1.86
AbbVie Inc	Pharma	1.76
Linde PLC	Chemie	1.72

Positionen Aktien Gesamt	109
Positionen Anleihen Gesamt	0
% des Vermögens in Top 10 Positionen	27.19

Sektorengewichtung Aktien

Sektor	% Akt
Zyklisch	34.63
Rohstoffe	4.72
Konsumgüter zyklisch	6.32
Finanzdienstleistungen	22.29
Immobilien	1.30
Sensibel	48.28
Telekommunikation	8.62
Energie	-
Industriewerte	9.12
Technologie	30.54
Defensiv	17.10
Konsumgüter nicht zyklisch	4.44
Gesundheitswesen	11.51
Versorger	1.15

Regionen

Region	% Akt
Amerika	63.34
USA	55.56
Kanada	6.63
Lateinamerika	1.15
Europa	21.01
Vereinigtes Königreich	2.07
Eurozone	12.16
Europa - ex Euro	4.30
Europa - Schwellenländer	0.29
Mittlerer Osten / Afrika	2.18
Asien	15.65
Japan	8.30
Australasien	1.05
Asien - Industrieländer	4.85
Asien - Schwellenländer	1.45

Stammdaten

Fondsgesellschaft	KEPLER-FONDS Kapitalanlagegesellschaft m.b.H.	Domizil	Österreich	KID - andere Kosten	1.71
Internet	www.kepler.at	Währung	EUR	Transaktionskosten %	0.11
Fondsmanager	Florian Hauer	UCITS	Ja	Performance Fee %	0.00
Verantwortlich seit	1 Dez 2010	Ertragsverwendung	Thesaurierend	KID Datum	21 Jul 2025
Auflagedatum	2 Jul 2002	ISIN	AT0000675665	Fondstyp SFDR	Artikel 8
NAV (30 Apr 2026)	400.28 EUR	IMA Sector	-		
Fondsvolumen (Mio.)	305.74 EUR	ISA	Nein		
		R-/F-Nr.	F58		

*Alle Kosten, die der Fonds im Laufe eines Jahres zu tragen hat. Bei Dachfonds werden auch die Kosten der Zielfonds berücksichtigt. Nicht enthalten sind Performance-abhängige Gebühren (sofern diese anfallen) und Transaktionskosten.