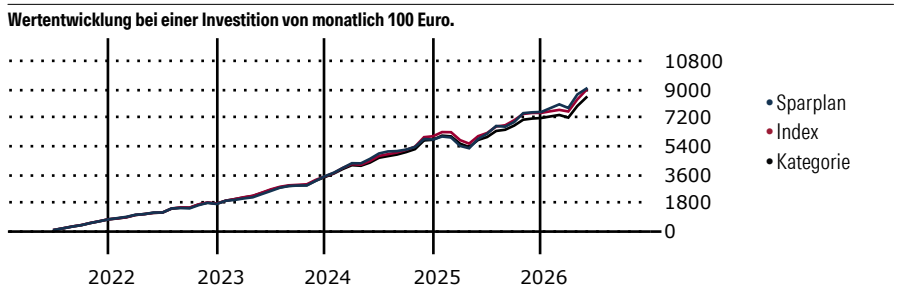


# Amundi Funds - US Pioneer Fund A EUR (C)

<b>Morningstar Kategorie Index</b>	<b>Fondsbenchmark</b>	<b>Morningstar Rating™</b>	<b>Morningstar Kategorie™</b>	<b>Morningstar Sustainalytics Portfolio ESG Risk Rating™</b>
Morningstar US Large-Mid Cap Market NR USD <small>(Gültig für den gesamten Bericht)</small>	S&P 500 (TR) (1970)	★★★★	Aktien USA Standardwerte Blend	

**Anlageziel**

Ziel dieses Teilfonds ist die Erwirtschaftung eines Kapitalzuwachses auf mittlere bis lange Sicht. Er investiert überwiegend in ein konservatives, breit diversifiziertes Portfolio aus Aktien von US-amerikanischen Unternehmen, die an der Börse derzeit unterbewertet sind. Die Aktienauswahl erfolgt nach dem Core-Value-Ansatz, der sich seit 1928 auch im amerikanischen Parallelfonds Pioneer Fund bewährt hat. Nach eingehender Analyse werden Titel ausgewählt, deren Börsenkurs unter ihrem tatsächlichen Wert liegt.



Sparplan Wertentwicklung in % p.a. (31 Mai 2026)	Sparpl.	+/-Idx	+/-Kat
1 Jahr	29.38	0.81	3.67
3 Jahre	19.84	1.04	3.67
5 Jahre	16.41	0.36	2.56
10 Jahre	15.22	0.13	2.09

**KID SRI**

◀ Geringeres Risiko ..... Höheres Risiko ▶

Typischerweise niedrigere Erträge      Typischerweise höhere Erträge

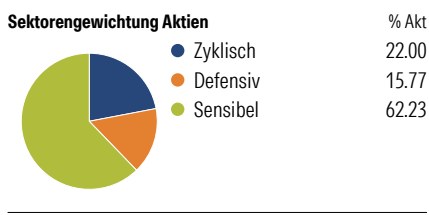
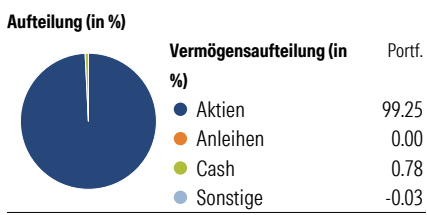
1 2 3 **4** 5 6 7

Quelle: Morningstar (22 Mai 2026)

Rendite kumul. (%) (31 Mai 2026)	Fonds	+/-Idx	+/-Kat
3 Jahre	78.43	7.08	17.54
5 Jahre	90.75	-3.73	11.14
10 Jahre	280.26	-4.46	43.70
Seit Auflage	468.54	-	-

Kumulierte Wertentwicklung berechnet gemäß BVI.

**Portfolio 31 Mai 2026**



**Risikokennzahlen**

Alpha	0.29	Sharpe Ratio	1.19
Beta	1.08	Std. Abweichung	14.88
R <sup>2</sup>	90.38	3 J. Risiko	Hoch
Information Ratio	0.34	5 J. Risiko	Hoch
Tracking Error	4.87	10 J. Risiko	> Ø

Berechnungsgrundlage Morningstar US LM Cap Mkt NR USD (wenn zutreffend)

**Top 10 Positionen (in %)**

Position	Sektor	Portf.
NVIDIA Corp	📺	8.85
Alphabet Inc Class A	📠	7.45
Amazon.com Inc	📦	5.43
Microsoft Corp	💻	4.76
Apple Inc	📱	4.46
United Parcel Service Inc...	📦	4.32
NRG Energy Inc	⚡	3.82
Martin Marietta Materials Inc	🏗️	3.71
Freeport-McMoRan Inc	🏠	3.29
Broadcom Inc	📠	3.19
Positionen Aktien Gesamt		42
Positionen Anleihen Gesamt		0
% des Vermögens in Top 10 Positionen		49.28

**Sektorengewichtung Aktien**

Sektor	% Akt
<b>Zyklisch</b>	<b>22.00</b>
📺 Rohstoffe	7.06
📦 Konsumgüter zyklisch	6.55
📠 Finanzdienstleistungen	8.40
🏠 Immobilien	-
<b>Sensibel</b>	<b>62.23</b>
📠 Telekommunikation	9.16
⚡ Energie	2.29
🏗️ Industriewerte	14.13
📠 Technologie	36.65
<b>Defensiv</b>	<b>15.77</b>
📦 Konsumgüter nicht zyklisch	2.43
🏠 Gesundheitswesen	6.77
💡 Versorger	6.57

**Regionen**

Region	% Akt
<b>Amerika</b>	<b>97.06</b>
USA	96.16
Kanada	0.90
Lateinamerika	0.00
<b>Europa</b>	<b>1.45</b>
Vereinigtes Königreich	0.00
Eurozone	0.00
Europa - ex Euro	1.45
Europa - Schwellenländer	0.00
Mittlerer Osten / Afrika	0.00
<b>Asien</b>	<b>1.49</b>
Japan	0.00
Australasien	0.00
Asien - Industrieländer	1.49
Asien - Schwellenländer	0.00

**Stammdaten**

Fondsgesellschaft	Amundi Luxembourg S.A.	Domizil	Luxemburg	KID - andere Kosten	1.78
Internet	www.amundi.com	Währung	EUR	Transaktionskosten %	0.27
Fondsmanager	Jeffrey Kripke	UCITS	Ja	Performance Fee %	-
Verantwortlich seit	1 Jul 2015	Ertragsverwendung	Thesaurierend	KID Datum	22 Mai 2026
Auflagedatum	29 Okt 2001	ISIN	LU1883872332	Fondstyp SFDR	Artikel 8
NAV (29 Mai 2026)	29.28 EUR	IMA Sector	-		
Fondsvolumen (Mio.)	7286.73 EUR	ISA	Nein		
		R-/F-Nr.	R43		

\*Alle Kosten, die der Fonds im Laufe eines Jahres zu tragen hat. Bei Dachfonds werden auch die Kosten der Zielfonds berücksichtigt. Nicht enthalten sind Performance-abhängige Gebühren (sofern diese anfallen) und Transaktionskosten.