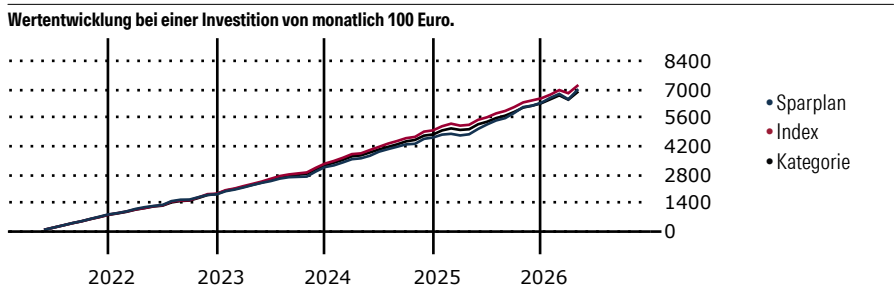


# BlackRock Global Funds - ESG Multi-Asset Fund A2

<b>Morningstar Kategorie Index</b> Morningstar Euro Moderate Global 25% MSCI World 100% Hdg NR EUR, Target Allocation NR EUR (Gültig für den gesamten Bericht)	<b>Fondsbenchmark</b> 50% Bloomberg Global Aggregate TR Hdg EUR, 25% MSCI World NR EUR	<b>Morningstar Rating™</b> ★★★★	<b>Morningstar Kategorie™</b> Mischfonds EUR ausgewogen - Global	<b>Morningstar ESG Risk Rating™</b> 
--	---	------------------------------------	---	---

**Anlageziel**

Der Fonds verfolgt eine Vermögensverteilungspolitik, welche auf maximale Gewinne in Euro abzielt. Der Fonds legt weltweit in Aktien und festverzinsliche übertragbare Wertpapiere an. Das Währungsengagement des Fonds kann in Euro abgesichert werden, sofern dies für angemessen erachtet wird. Außerdem wird das Währungsrisiko bei Anlagen für eine Auswahl von festverzinslichen übertragbaren Wertpapieren aus aller Welt mit Hilfe von Absicherungsstrategien (Hedging) flexibel gemanaged, einschließlich wechselseitiger...



Sparplan Wertentwicklung in % p.a. (30 Apr 2026)	Sparpl.	+/-Idx	+/-Kat
1 Jahr	14.15	3.78	5.58
3 Jahre	9.35	0.44	2.20
5 Jahre	5.88	-1.18	0.62
10 Jahre	5.33	-0.59	1.41

**KID SRI**

◀ Geringeres Risiko ..... Höheres Risiko ▶

Typischerweise niedrigere Erträge      Typischerweise höhere Erträge

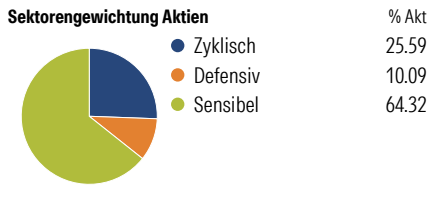
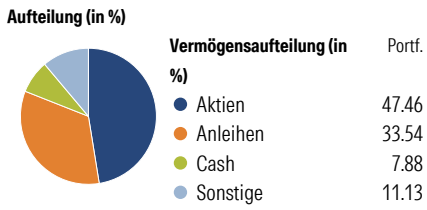
1 2 3 4 5 6 7

Quelle: Morningstar (22 Apr 2026)

Rendite kumul. (%) (30 Apr 2026)	Fonds	+/-Idx	+/-Kat
3 Jahre	22.93	-7.11	-1.33
5 Jahre	18.92	-8.05	1.95
10 Jahre	67.67	-5.12	23.24
Seit Auflage	122.50	-	-

Kumulierte Wertentwicklung berechnet gemäß BVI.

**Portfolio 30 Apr 2026**



**Risikokennzahlen**

Alpha	-3.04	Sharpe Ratio	0.52
Beta	1.21	Std. Abweichung	8.26
R <sup>2</sup>	86.04	3 J. Risiko	> 0
Information Ratio	-0.60	5 J. Risiko	> 0
Tracking Error	3.38	10 J. Risiko	0

Berechnungsgrundlage Morningstar EU Mod Gbl Tgt Alloc NR EUR (wenn zutreffend)

**Top 10 Positionen (in %)**

Position	Sektor	Portf.
iShares Physical Gold ETC	—	2.39
Italy (Republic Of)2031-10-30	—	2.34
NVIDIA Corp		2.24
Schiehallion Fund Ord	—	1.96
Apple Inc		1.96
United States Treasury...	—	1.87
Alphabet Inc Class C		1.70
Amazon.com Inc		1.57
Microsoft Corp		1.54
United Kingdom of Great...	—	1.40
Positionen Aktien Gesamt		480
Positionen Anleihen Gesamt		229
% des Vermögens in Top 10 Positionen		18.97

**Sektorengewichtung Anleihen**

Staatlich	35.51
Firmen	32.00
Abgesichert	14.71
Öffentlich	0.44
Liquide Mittel	16.47
Derivate	0.87

**Regionen**

Region	% Akt
<b>Amerika</b>	<b>74.49</b>
USA	71.88
Kanada	2.45
Lateinamerika	0.16
<b>Europa</b>	<b>15.38</b>
Vereinigtes Königreich	1.77
Eurozone	9.41
Europa - ex Euro	3.88
Europa - Schwellenländer	0.06
Mittlerer Osten / Afrika	0.26
<b>Asien</b>	<b>10.13</b>
Japan	6.05
Australasien	1.17
Asien - Industrieländer	1.25
Asien - Schwellenländer	1.66

**Stammdaten**

Fondsgesellschaft	BlackRock (Luxembourg) SA	Domizil	Luxemburg	KID - andere Kosten	1.55
Internet	www.blackrock.com	Währung	EUR	Transaktionskosten %	0.42
Fondsmanager	Conan McKenzie	UCITS	Ja	Performance Fee %	0.00
Verantwortlich seit	1 Mai 2018	Ertragsverwendung	Thesaurierend	KID Datum	22 Apr 2026
Auflagedatum	4 Jan 1999	ISIN	LU0093503497	Fondstyp SFDR	Artikel 8
NAV (30 Apr 2026)	22.25 EUR	IMA Sector	-		
Fondsvolumen (Mio.)	2894.92 EUR	ISA	Nein		
		R-/F-Nr.	F113		

\*Alle Kosten, die der Fonds im Laufe eines Jahres zu tragen hat. Bei Dachfonds werden auch die Kosten der Zielfonds berücksichtigt. Nicht enthalten sind Performance-abhängige Gebühren (sofern diese anfallen) und Transaktionskosten.