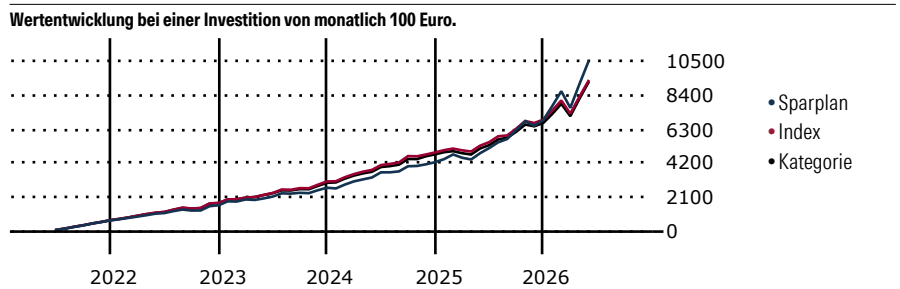


Nomura Asia Pacific Fonds

Morningstar Kategorie Index	Fondsbenchmark	Morningstar Rating™	Morningstar Kategorie™	Morningstar Sustainalytics Portfolio ESG Risk Rating™
Morningstar Asia Pacific ex-Japan Target Market Exposure NR USD (Gültig für den gesamten Bericht)	MSCI AC Pacific Ex Japan NR USD	★★	Aktien Asien-Pazifik ohne Japan	

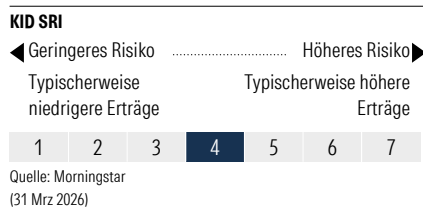
Anlageziel

Der Fonds ist ein Aktienfonds. Das Anlageziel des Fonds besteht darin, langfristiges Kapitalwachstum durch Anlagen in ein Portfolio von Wertpapieren aus der Region Asien-Pazifik (ohne Japan) zu erwirtschaften. Das Portfolio wird aktiv auf Basis quantitativer und qualitativer Methoden verwaltet. Der Fonds legt hierzu zumindest zu 51 % des Wertes des Fonds in Aktien von Ausstellern mit Sitz im asiatisch-pazifischen Raum an. Der Anteil der verzinslichen Wertpapiere darf 25 % des Wertes des Fonds nicht übersteigen.



Sparplan Wertentwicklung in % p.a. (31 Mai 2026)

Zeitraum	Sparpl.	+/-Idx	+/-Kat
1 Jahr	95.18	39.65	35.31
3 Jahre	40.98	13.77	13.35
5 Jahre	22.32	4.96	5.38
10 Jahre	11.87	0.45	0.96

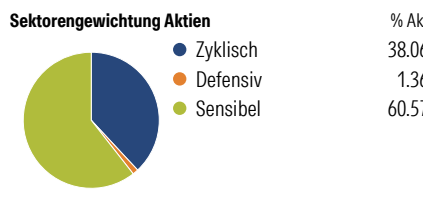
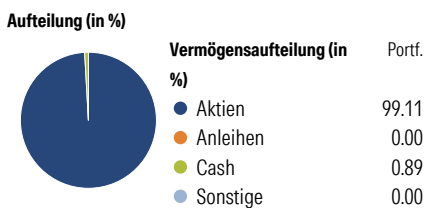


Rendite kumul. (%) (31 Mai 2026)

Zeitraum	Fonds	+/-Idx	+/-Kat
3 Jahre	98.84	25.03	29.66
5 Jahre	41.33	-11.01	-7.72
10 Jahre	160.19	-14.64	-1.72
Seit Auflage	673.48	-	-

Kumulierte Wertentwicklung berechnet gemäß BVI.

Portfolio 31 Mrz 2026



Risikokennzahlen

Kennzahl	Wert	3 J. Risiko	5 J. Risiko	10 J. Risiko
Alpha	1.22	Sharpe Ratio	1.06	
Beta	1.23	Std. Abweichung	21.02	
R ²	93.65	3 J. Risiko	> 0	
Information Ratio	0.81	5 J. Risiko	> 0	
Tracking Error	7.03	10 J. Risiko	> 0	

Berechnungsgrundlage Morningstar APAC xJpn TME NR USD (wenn zutreffend)

Top 10 Positionen (in %)

Sektor	Portf.
Zyklisch	38.06
Rohstoffe	5.75
Konsumgüter zyklisch	10.26
Finanzdienstleistungen	18.32
Immobilien	3.74
Sensibel	60.57
Telekommunikation	7.08
Energie	2.29
Industriewerte	10.21
Technologie	40.99
Defensiv	1.36
Konsumgüter nicht zyklisch	1.21
Gesundheitswesen	0.15
Versorger	-

Sektorengewichtung Aktien

Sektor	% Akt
Zyklisch	38.06
Rohstoffe	5.75
Konsumgüter zyklisch	10.26
Finanzdienstleistungen	18.32
Immobilien	3.74
Sensibel	60.57
Telekommunikation	7.08
Energie	2.29
Industriewerte	10.21
Technologie	40.99
Defensiv	1.36
Konsumgüter nicht zyklisch	1.21
Gesundheitswesen	0.15
Versorger	-

Regionen

Region	% Akt
Amerika	0.00
USA	0.00
Kanada	0.00
Lateinamerika	0.00
Europa	0.59
Vereinigtes Königreich	0.00
Eurozone	0.59
Europa - ex Euro	0.00
Europa -Schwellenländer	0.00
Mittlerer Osten / Afrika	0.00
Asien	99.41
Japan	0.00
Australasien	11.87
Asien - Industrieländer	55.19
Asien - Schwellenländer	32.35

Stammdaten

Fondsgesellschaft	Nomura Asset Management Europe KVG mbH	Domizil	Deutschland	KID - andere Kosten	2.00
Internet	www.nomura-asset.de	Währung	EUR	Transaktionskosten %	0.60
Fondsmanager	Chong Kah Loong	UCITS	Ja	Performance Fee %	0.00
Verantwortlich seit	1 Sep 2025	Ertragsverwendung	Thesaurierend	KID Datum	31 Mrz 2026
Auflagedatum	1 Okt 1993	ISIN	DE0008484072	Fondstyp SFDR	k.a.
NAV (29 Mai 2026)	275.93 EUR	IMA Sector	-		
Fondsvolumen (Mio.)	27.50 EUR	ISA	Nein		
		R-/F-Nr.	R36		

*Alle Kosten, die der Fonds im Laufe eines Jahres zu tragen hat. Bei Dachfonds werden auch die Kosten der Zielfonds berücksichtigt. Nicht enthalten sind Performance-abhängige Gebühren (sofern diese anfallen) und Transaktionskosten.