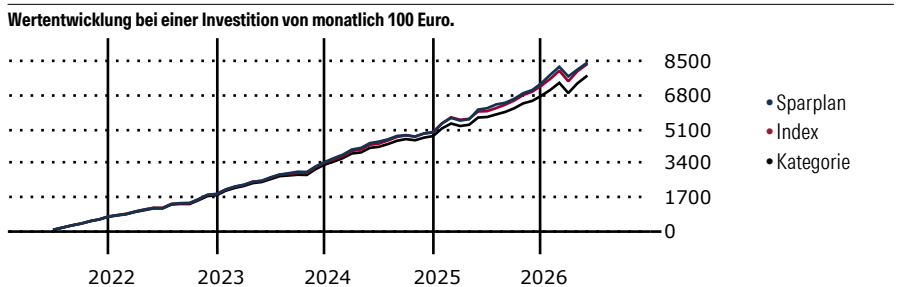


JPMorgan Funds - Europe Equity Fund A (dist) EUR

Morningstar Kategorie Index	Fondsbenchmark	Morningstar Rating™	Morningstar Kategorie™	Morningstar Sustainalytics Portfolio ESG Risk Rating™
Morningstar Developed Europe Target Market Exposure NR EUR (Gültig für den gesamten Bericht)	MSCI Europe NR EUR	★★★★★	Aktien Europa Standardwerte Blend	

Anlageziel

Der Fonds strebt die Erzielung langfristigen Kapitalwachstums durch die Anlage im wesentlichen in europäische Aktienwerte an.



Sparplan Wertentwicklung in % p.a. (31 Mai 2026)	Sparpl.	+/-Idx	+/-Kat
1 Jahr	18.28	-1.94	1.05
3 Jahre	15.64	0.08	3.26
5 Jahre	13.32	0.34	3.27
10 Jahre	10.83	0.39	2.66

KID SRI

◀ Geringeres Risiko Höheres Risiko ▶

Typischerweise niedrigere Erträge Typischerweise höhere Erträge

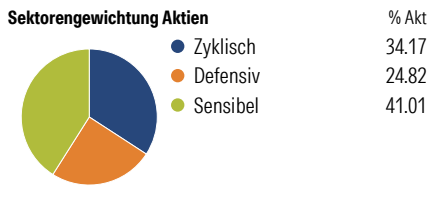
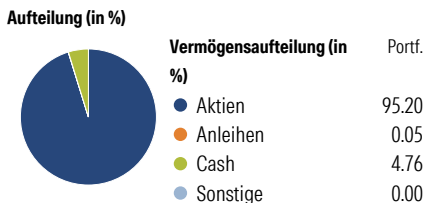
1 2 3 **4** 5 6 7

Quelle: Morningstar (27 Apr 2026)

Rendite kumul. (%) (31 Mai 2026)	Fonds	+/-Idx	+/-Kat
3 Jahre	51.53	1.77	12.88
5 Jahre	64.88	3.03	20.49
10 Jahre	135.33	0.48	35.89
Seit Auflage	1,564.94	-	-

Kumulierte Wertentwicklung berechnet gemäß BVI.

Portfolio 31 Mai 2026



Risikokennzahlen

Alpha	0.84	Sharpe Ratio	1.11
Beta	0.96	Std. Abweichung	10.46
R ²	93.62	3 J. Risiko	< 0
Information Ratio	0.17	5 J. Risiko	0
Tracking Error	2.68	10 J. Risiko	> 0

Berechnungsgrundlage Morningstar DM Eur TME NR EUR (wenn zutreffend)

Top 10 Positionen (in %)

Position	Sektor	Portf.
ASML Holding NV	Elektronik	5.40
Roche Holding AG Ordinary...	Pharmazie	2.61
Novartis AG Registered Shares	Pharmazie	2.49
JPM EUR Liqdy LVNAV X TO acc.	-	2.44
AstraZeneca PLC	Pharmazie	2.30
Siemens AG	Industrie	2.27
HSBC Holdings PLC	Bank	1.85
Shell PLC	Energie	1.84
TotalEnergies SE	Energie	1.75
ABB Ltd	Industrie	1.74
Positionen Aktien Gesamt		129
Positionen Anleihen Gesamt		0
% des Vermögens in Top 10 Positionen		24.69

Sektorengewichtung Aktien

Sektor	% Akt
Zyklisch	34.17
Rohstoffe	4.87
Konsumgüter zyklisch	4.53
Finanzdienstleistungen	24.76
Immobilien	0.00
Sensibel	41.01
Telekommunikation	4.05
Energie	6.20
Industriewerte	21.91
Technologie	8.85
Defensiv	24.82
Konsumgüter nicht zyklisch	6.70
Gesundheitswesen	11.92
Versorger	6.20

Regionen

Region	% Akt
Amerika	2.43
USA	1.59
Kanada	0.00
Lateinamerika	0.85
Europa	96.27
Vereinigtes Königreich	20.00
Eurozone	58.25
Europa - ex Euro	18.02
Europa - Schwellenländer	0.00
Mittlerer Osten / Afrika	0.00
Asien	1.29
Japan	0.00
Australasien	0.00
Asien - Industrieländer	1.29
Asien - Schwellenländer	0.00

Stammdaten

Fondsgesellschaft	JPMorgan Asset Management (Europe) S.à r.l.	Domizil	Luxemburg	KID - andere Kosten	1.22
Internet	http://www.jpmorganass...	Währung	EUR	Transaktionskosten %	0.23
Fondsmanager	Alexander Fitzalan Howard	UCITS	Ja	Performance Fee %	0.00
Verantwortlich seit	1 Jul 2012	Ertragsverwendung	Ausschüttend	KID Datum	27 Apr 2026
Auflagedatum	1 Dez 1988	ISIN	LU0053685029	Fondstyp SFDR	Artikel 8
NAV (29 Mai 2026)	88.08 EUR	IMA Sektor	-		
Fondsvolumen (Mio.)	2227.92 EUR	ISA	Ja		
		R-/F-Nr.	R52		

*Alle Kosten, die der Fonds im Laufe eines Jahres zu tragen hat. Bei Dachfonds werden auch die Kosten der Zielfonds berücksichtigt. Nicht enthalten sind Performance-abhängige Gebühren (sofern diese anfallen) und Transaktionskosten.