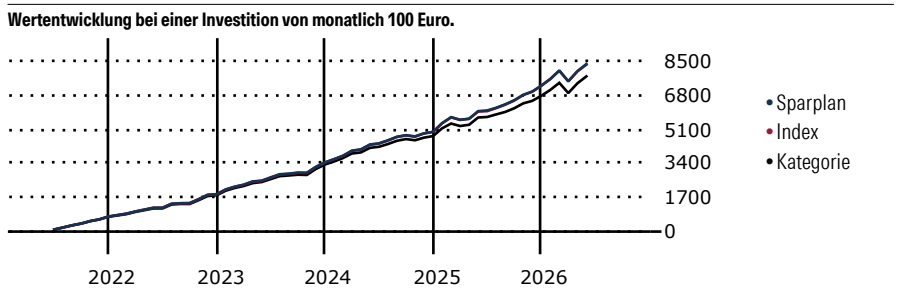


Vanguard European Stock Index Fund EUR Acc

Morningstar Kategorie Index	Fondsbenchmark	Morningstar Rating™	Morningstar Kategorie™	Morningstar Sustainalytics Portfolio ESG Risk Rating™
Morningstar Developed Europe Target Market Exposure NR EUR <small>(Gültig für den gesamten Bericht)</small>	MSCI Europe NR USD	★★★★	Aktien Europa Standardwerte Blend	

Anlageziel

Der Indexfonds strebt ein langfristiges Kapitalwachstum durch die Nachbildung der Performance des Morgan Stanley Capital International (MSCI) Europe Index an. Dieser Index besteht aus Stammaktien aus 16 europäischen Ländern. Der Indexfonds soll mit Hilfe eines Portfolios, das aus entweder allen oder einzelnenrepräsentativen Werten des MSCI Europe Index besteht, diesen Index nachbilden, wobei jede Aktie in einem annähernden Verhältnis zu ihrer Gewichtung im Index gehalten wird.



Sparplan Wertentwicklung in % p.a. (31 Mai 2026)

	Sparpl.	+/-Idx	+/-Kat
1 Jahr	20.79	0.57	3.55
3 Jahre	15.73	0.16	3.34
5 Jahre	13.14	0.16	3.09
10 Jahre	10.58	0.13	2.40

KID SRI

◀ Geringeres Risiko Höheres Risiko ▶

Typischerweise niedrigere Erträge Typischerweise höhere Erträge

1 2 3 **4** 5 6 7

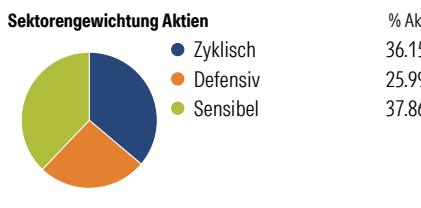
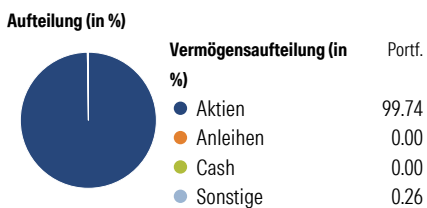
Quelle: Morningstar (24 Mrz 2026)

Rendite kumul. (%) (31 Mai 2026)

	Fonds	+/-Idx	+/-Kat
3 Jahre	49.84	0.07	11.19
5 Jahre	63.37	1.53	18.99
10 Jahre	137.49	2.64	38.05
Seit Auflage	205.89	-	-

Kumulierte Wertentwicklung berechnet gemäß BVI.

Portfolio 31 Mai 2026



Risikokennzahlen

Alpha	-0.08	Sharpe Ratio	1.05
Beta	1.01	Std. Abweichung	10.66
R ²	99.79	3 J. Risiko	0
Information Ratio	0.04	5 J. Risiko	0
Tracking Error	0.50	10 J. Risiko	0

Berechnungsgrundlage Morningstar DM Eur TME NR EUR (wenn zutreffend)

Top 10 Positionen (in %)

Position	Sektor	Portf.
ASML Holding NV	Elektronik	4.39
HSBC Holdings PLC	Bank	2.26
Roche Holding AG Ordinary...	Pharma	2.07
AstraZeneca PLC	Pharma	2.02
Novartis AG Registered Shares	Pharma	2.01
Nestle SA	Lebensmittel	1.84
Shell PLC	Energie	1.68
Siemens AG	Industrie	1.68
SAP SE	IT	1.33
Banco Santander SA	Bank	1.29
Positionen Aktien Gesamt		408
Positionen Anleihen Gesamt		0
% des Vermögens in Top 10 Positionen		20.56

Sektorengewichtung Aktien

Sektor	% Akt
Zyklisch	36.15
Rohstoffe	5.68
Konsumgüter zyklisch	6.53
Finanzdienstleistungen	23.16
Immobilien	0.78
Sensibel	37.86
Telekommunikation	3.82
Energie	4.87
Industriewerte	19.73
Technologie	9.44
Defensiv	25.99
Konsumgüter nicht zyklisch	8.50
Gesundheitswesen	12.95
Versorger	4.54

Regionen

Region	% Akt
Amerika	1.86
USA	1.79
Kanada	0.00
Lateinamerika	0.07
Europa	97.55
Vereinigtes Königreich	21.39
Eurozone	51.99
Europa - ex Euro	24.12
Europa - Schwellenländer	0.06
Mittlerer Osten / Afrika	0.00
Asien	0.59
Japan	0.00
Australasien	0.00
Asien - Industrieländer	0.59
Asien - Schwellenländer	0.00

Stammdaten

Fondsgesellschaft	Vanguard Group (Ireland) Limited	Domizil	Irland	KID - andere Kosten	0.12
Internet	global.vanguard.com	Währung	EUR	Transaktionskosten %	0.04
Fondsmanager	Nicht offengelegt	UCITS	Ja	Performance Fee %	0.00
Verantwortlich seit	14 Sep 1998	Ertragsverwendung	Thesaurierend	KID Datum	24 Mrz 2026
Auflagedatum	8 Jun 2000	ISIN	IE0007987708	Fondstyp SFDR	k.a.
NAV (29 Mai 2026)	40.96 EUR	IMA Sector	Europe Including UK		
Fondsvolumen (Mio.)	7967.30 USD	ISA	Ja		
		R-/F-Nr.	F3		

*Alle Kosten, die der Fonds im Laufe eines Jahres zu tragen hat. Bei Dachfonds werden auch die Kosten der Zielfonds berücksichtigt. Nicht enthalten sind Performance-abhängige Gebühren (sofern diese anfallen) und Transaktionskosten.