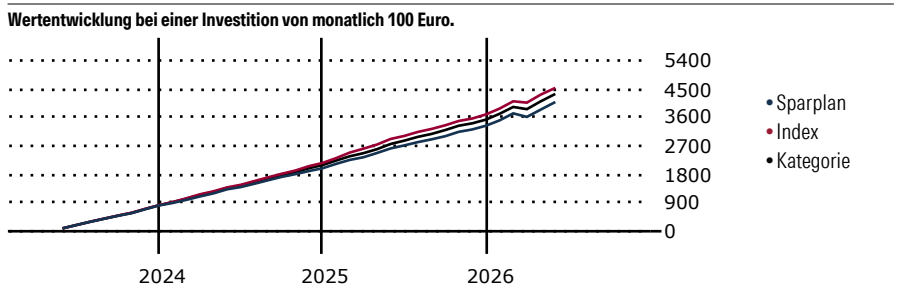


Amundi Wandelanleihen

Morningstar Kategorie Index	Fondsbenchmark	Morningstar Rating™	Morningstar Kategorie™	Morningstar Sustainalytics Portfolio ESG Risk Rating™
Refinitiv Europe CB TR EUR (Gültig für den gesamten Bericht)	Refinitiv Eurozone Focus Hgd CB TR EUR	★	Wandelanleihen Europa	

Anlageziel

Der Fonds bildet keinen Wertpapierindex ab. Dem Fonds dient dennoch, infolge seines Investitionsschwerpunktes, der Vergleichsmaßstab des Masterfonds als Vergleichsmaßstab. Ziel ist es, die Wertentwicklung der Anteilklasse T des Masterfonds möglichst weitgehend widerzuspiegeln. Um sein Ziel zu erreichen, werden mindestens 85% des Wertes Fonds in den Mastefonds investiert. Bis zu 15% des Wertes des Fonds können in Bankguthaben und/oder Derivate angelegt werden. Derivate dürfen nur zur Absicherung eingesetzt werden. Das...



Sparplan Wertentwicklung in % p.a. (31 Mai 2026)

Zeitraum	Sparpl.	+/-Idx	+/-Kat
1 Jahr	11.00	-3.53	-2.76
3 Jahre	6.22	-6.89	-3.99
5 Jahre	-	-	-
10 Jahre	-	-	-

KID SRI

◀ Geringeres Risiko Höheres Risiko ▶

Typischerweise niedrigere Erträge Typischerweise höhere Erträge

1 2 3 4 5 6 7

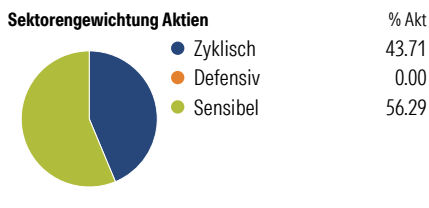
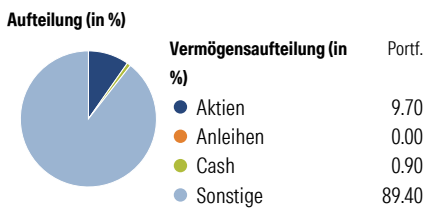
Quelle: Morningstar (16 Apr 2026)

Rendite kumul. (%) (31 Mai 2026)

Zeitraum	Fonds	+/-Idx	+/-Kat
3 Jahre	12.53	-26.14	-14.66
5 Jahre	-	-	-
10 Jahre	-	-	-
Seit Auflage	11.70	-	-

Kumulierte Wertentwicklung berechnet gemäß BVI.

Portfolio 30 Apr 2026



Risikokennzahlen

Alpha	-7.90	Sharpe Ratio	0.19
Beta	1.12	Std. Abweichung	6.63
R ²	83.18	3 J. Risiko	> 0
Information Ratio	-2.67	5 J. Risiko	-
Tracking Error	2.81	10 J. Risiko	-

Berechnungsgrundlage Refinitiv Europe CB TR EUR (wenn zutreffend)

Top 10 Positionen (in %)

Position	Sektor	Portf.
QIAGEN NV 2%2032-09-04	-	5.87
Schneider Electric SE...	-	5.79
LEG Properties BV 1%2030-09-04	-	5.69
Vonovia SE 0%2030-05-20	-	5.24
Legrand SA 0.5%2033-06-23	-	5.01
Schneider Electric SE...	-	3.91
Cellnex Telecom S.A.U...	-	3.84
Ferrovial NV 0.75%2031-05-20	-	3.77
Vinci SA 0.7%2030-02-18	-	3.39
Accor SA 0.7%2027-12-07	-	2.98
Positionen Aktien Gesamt		0
Positionen Anleihen Gesamt		0
% des Vermögens in Top 10 Positionen		45.48

Sektorengewichtung Anleihen

Sektor	% Anl
Staatlich	0.00
Firmen	99.00
Abgesichert	0.00
Öffentlich	0.00
Liquide Mittel	0.97
Derivate	0.03

Regionen

Region	% Akt
Amerika	0.00
USA	0.00
Kanada	0.00
Lateinamerika	0.00
Europa	77.79
Vereinigtes Königreich	0.00
Eurozone	77.79
Europa - ex Euro	0.00
Europa - Schwellenländer	0.00
Mittlerer Osten / Afrika	0.00
Asien	22.21
Japan	0.00
Australasien	0.00
Asien - Industrieländer	22.21
Asien - Schwellenländer	0.00

Stammdaten

Fondsgesellschaft	Amundi Deutschland GmbH	Domizil	Deutschland	KID - andere Kosten	1.13
Internet	www.amundi.de	Währung	EUR	Transaktionskosten %	0.05
Fondsmanager	Martina Jungbluth	UCITS	Ja	Performance Fee %	0.00
Verantwortlich seit	1 Apr 2023	Ertragsverwendung	Thesaurierend	KID Datum	16 Apr 2026
Auflagedatum	2 Jan 1985	ISIN	DE0008484957	Fondstyp SFDR	Artikel 8
NAV (29 Mai 2026)	142.16 EUR	IMA Sector	-		
Fondsvolumen (Mio.)	14.91 EUR	ISA	Nein		
		R-/F-Nr.	F14		

*Alle Kosten, die der Fonds im Laufe eines Jahres zu tragen hat. Bei Dachfonds werden auch die Kosten der Zielfonds berücksichtigt. Nicht enthalten sind Performance-abhängige Gebühren (sofern diese anfallen) und Transaktionskosten.