

Amundi Internetaktien

Morningstar Kategorie Index

 Morningstar Global Technology NRDJ Internet Composite TR USD
USD

(Gültig für den gesamten Bericht)

Fondsbenchmark
Morningstar Rating™

★★

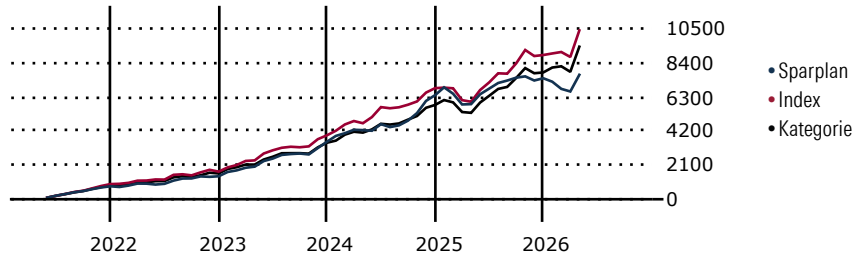
Morningstar Kategorie™

Branchen: Technologie

Morningstar ESG Risk Rating™

Anlageziel

Ziel des Fondsmanagements ist es, der Wertentwicklung des Vergleichsmaßstabes (DJ Internet) möglichst nahezukommen. Hierbei kann die Wertentwicklung des Vergleichsmaßstabes nicht vollkommen deckungsgleich nachgebildet werden. Es wird ein passives Management der Anlagen betrieben. Um sein Ziel zu erreichen, werden mindestens 51% Aktien erworben und in Wertpapiere solcher Aussteller investiert, die zumindest einen Teil ihrer Umsatzerlöse und/oder Gewinne über die Schaffung von Internetinfrastruktur oder dessen Nutzung...

Wertentwicklung bei einer Investition von monatlich 100 Euro.

Sparplan Wertentwicklung in % p.a. (30 Apr 2026)

Zeitraum	Sparpl.	+/-Idx	+/-Kat
1 Jahr	0.69	-38.62	-40.55
3 Jahre	10.76	-15.00	-14.33
5 Jahre	9.65	-12.42	-8.26
10 Jahre	10.00	-11.28	-5.38

KID SRI

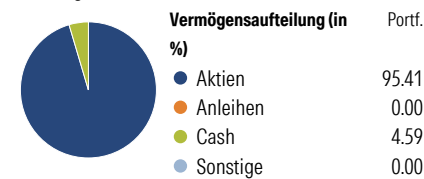
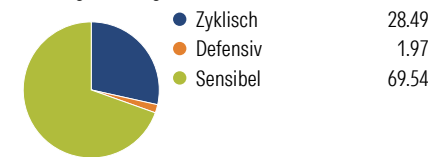
◀ Geringeres Risiko Höheres Risiko ▶
Typischerweise niedrigere Erträge Typischerweise höhere Erträge


 Quelle: Morningstar
(16 Apr 2026)

Rendite kumul. (%) (30 Apr 2026)

Zeitraum	Fonds	+/-Idx	+/-Kat
3 Jahre	70.69	-44.92	-30.11
5 Jahre	14.98	-114.22	-47.47
10 Jahre	249.51	-394.17	-212.28
Seit Auflage	329.98	-	-

Kumulierte Wertentwicklung berechnet gemäß BVI.

Portfolio 31 Mrz 2026
Aufteilung (in %)

Sektorengewichtung Aktien

Risikokennzahlen

Alpha	-2.97	Sharpe Ratio	0.82
Beta	0.81	Std. Abweichung	21.06
R ²	62.18	3 J. Risiko	0
Information Ratio	-0.73	5 J. Risiko	0
Tracking Error	13.48	10 J. Risiko	0

Berechnungsgrundlage Morningstar Gbl Tech NR USD (wenn zutreffend)

Top 10 Positionen (in %)

Unternehmen	Sektor	Portf.
Amazon.com Inc	🛒	9.41
Netflix Inc	📺	9.06
Meta Platforms Inc Class A	📱	8.41
Alphabet Inc Class A	📱	5.26
Salesforce Inc	📄	4.28
Booking Holdings Inc	🏠	4.11
Cisco Systems Inc	📄	3.99
Alphabet Inc Class C	📱	3.67
Arista Networks Inc	📄	3.64
Ciena Corp	📄	3.49
Positionen Aktien Gesamt		41
Positionen Anleihen Gesamt		0
% des Vermögens in Top 10 Positionen		55.33

Sektorengewichtung Aktien

Sektor	% Akt
Zyklisch	28.49
Rohstoffe	-
Konsumgüter zyklisch	25.56
Finanzdienstleistungen	2.93
Immobilien	-
Sensibel	69.54
Telekommunikation	29.31
Energie	-
Industriewerte	1.56
Technologie	38.67
Defensiv	1.97
Konsumgüter nicht zyklisch	-
Gesundheitswesen	1.97
Versorger	-

Regionen

Region	% Akt
Amerika	100.00
USA	100.00
Kanada	0.00
Lateinamerika	0.00
Europa	0.00
Vereinigtes Königreich	0.00
Eurozone	0.00
Europa - ex Euro	0.00
Europa - Schwellenländer	0.00
Mittlerer Osten / Afrika	0.00
Asien	0.00
Japan	0.00
Australasien	0.00
Asien - Industrieländer	0.00
Asien - Schwellenländer	0.00

Stammdaten

Fondsgesellschaft	Amundi Deutschland GmbH	Domizil	Deutschland	KID - andere Kosten	1.12
Internet	www.amundi.de	Währung	EUR	Transaktionskosten %	0.08
Fondsmanager	Christian Zimmermann	UCITS	Ja	Performance Fee %	0.00
Verantwortlich seit	1 Mrz 2020	Ertragsverwendung	Thesaurierend	KID Datum	16 Apr 2026
Auflagedatum	2 Jan 1998	ISIN	DE0009785303	Fondstyp SFDR	k.a.
NAV (30 Apr 2026)	219.28 EUR	IMA Sector	-		
Fondsvolumen (Mio.)	72.54 EUR	ISA	Nein		
		R-/F-Nr.	R93		

*Alle Kosten, die der Fonds im Laufe eines Jahres zu tragen hat. Bei Dachfonds werden auch die Kosten der Zielfonds berücksichtigt. Nicht enthalten sind Performance-abhängige Gebühren (sofern diese anfallen) und Transaktionskosten.