

# nordasia.com

**Morningstar Kategorie Index** **Fondsbenchmark**  
Morningstar Global Technology NRNot Benchmarked USD

**Morningstar Rating™**  
★★

**Morningstar Kategorie™**  
Branchen: Technologie

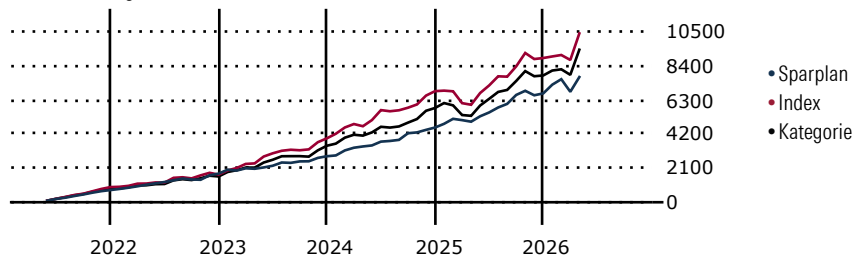
**Morningstar ESG Risk Rating™**

(Gültig für den gesamten Bericht)

## Anlageziel

Ziel des Managements ist es, unter Berücksichtigung der eingegangenen Risiken und der Entwicklung der Kapitalmärkte, eine angemessene Wertentwicklung zu erzielen. Um sein Ziel zu erreichen, legt der Fonds mindestens 51% des Wertes des Fonds in Wertpapieren, von Unternehmen, die im asiatisch-pazifischen Raum, einschließlich Australien und Neuseeland, ihren Firmensitz, Hauptsitz oder Geschäftsschwerpunkt haben; mindestens 51% des Wertes des Fonds in Aktien; mindestens 51% des Wertes des Fonds in Wertpapiere solcher...

## Wertentwicklung bei einer Investition von monatlich 100 Euro.



Sparplan Wertentwicklung in % p.a. (30 Apr 2026)	Sparpl.	+/-Idx	+/-Kat
1 Jahr	22.15	-17.15	-19.08
3 Jahre	17.80	-7.97	-7.30
5 Jahre	9.89	-12.17	-8.01
10 Jahre	7.07	-14.21	-8.31

**KID SRI**

◀ Geringeres Risiko ..... Höheres Risiko ▶

Typischerweise niedrigere Erträge      Typischerweise höhere Erträge

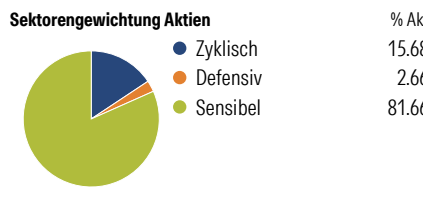
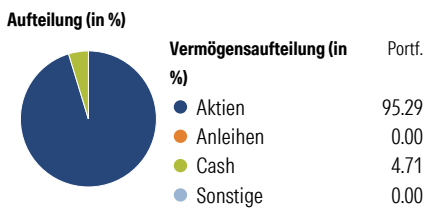
1 2 3 **4** 5 6 7

Quelle: Morningstar (16 Apr 2026)

Rendite kumul. (%) (30 Apr 2026)	Fonds	+/-Idx	+/-Kat
3 Jahre	46.66	-68.94	-54.14
5 Jahre	4.12	-125.09	-58.33
10 Jahre	107.11	-536.57	-354.68
Seit Auflage	21.97	-	-

Kumulierte Wertentwicklung berechnet gemäß BVI.

## Portfolio 31 Mrz 2026



**Risikokennzahlen**

Alpha	-1.72	Sharpe Ratio	0.73
Beta	0.53	Std. Abweichung	15.10
R <sup>2</sup>	38.23	3 J. Risiko	< 0
Information Ratio	-0.94	5 J. Risiko	Niedrig
Tracking Error	16.82	10 J. Risiko	Niedrig

Berechnungsgrundlage Morningstar Gbl Tech NR USD (wenn zutreffend)

**Top 10 Positionen (in %)**

Position	Sektor	Portf.
Taiwan Semiconductor...	Elektronik	8.25
Singapore Telecommunications Ltd	Telekommunikation	7.03
HKT Trust and HKT Ltd	Telekommunikation	5.57
Alibaba Group Holding Ltd...	Handel	5.06
Tencent Holdings Ltd	Handel	5.01
KDDI Corp	Telekommunikation	3.95
Samsung Electronics Co Ltd...	Elektronik	3.88
NTT Inc	Telekommunikation	3.14
SK Hynix Inc	Elektronik	2.75
KT Corp	Telekommunikation	2.75
Positionen Aktien Gesamt		91
Positionen Anleihen Gesamt		0
% des Vermögens in Top 10 Positionen		47.38

**Sektorengewichtung Aktien**

Sektor	% Akt
<b>Zyklisch</b>	<b>15.68</b>
Rohstoffe	-
Konsumgüter zyklisch	13.75
Finanzdienstleistungen	1.93
Immobilien	-
<b>Sensibel</b>	<b>81.66</b>
Telekommunikation	43.95
Energie	-
Industriewerte	10.14
Technologie	27.56
<b>Defensiv</b>	<b>2.66</b>
Konsumgüter nicht zyklisch	0.80
Gesundheitswesen	1.86
Versorger	-

**Regionen**

Region	% Akt
<b>Amerika</b>	<b>0.50</b>
USA	0.50
Kanada	0.00
Lateinamerika	0.00
<b>Europa</b>	<b>1.89</b>
Vereinigtes Königreich	0.00
Eurozone	1.89
Europa - ex Euro	0.00
Europa - Schwellenländer	0.00
Mittlerer Osten / Afrika	0.00
<b>Asien</b>	<b>97.61</b>
Japan	24.70
Australasien	1.11
Asien - Industrieländer	48.08
Asien - Schwellenländer	23.72

## Stammdaten

Fondsgesellschaft	Amundi Deutschland GmbH	Domizil	Deutschland	KID - andere Kosten	1.10
Internet	www.amundi.de	Währung	EUR	Transaktionskosten %	0.75
Fondsmanager	Nicholas McConway	UCITS	Ja	Performance Fee %	0.00
Verantwortlich seit	16 Aug 2012	Ertragsverwendung	Thesaurierend	KID Datum	16 Apr 2026
Auflagedatum	3 Jan 2000	ISIN	DE0009792176	Fondstyp SFDR	k.a.
NAV (30 Apr 2026)	120.38 EUR	IMA Sector	-		
Fondsvolumen (Mio.)	150.50 EUR	ISA	Nein		
		R-/F-Nr.	R94		

\*Alle Kosten, die der Fonds im Laufe eines Jahres zu tragen hat. Bei Dachfonds werden auch die Kosten der Zielfonds berücksichtigt. Nicht enthalten sind Performance-abhängige Gebühren (sofern diese anfallen) und Transaktionskosten.