

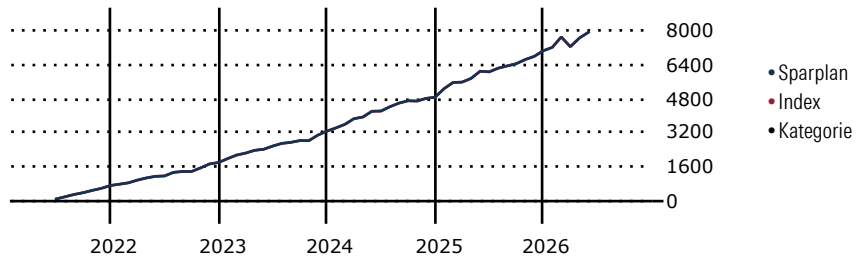
# Invesco Europa Core Aktienfonds

<b>Morningstar Kategorie Index</b>	<b>Fondsbenchmark</b>	<b>Morningstar Rating™</b>	<b>Morningstar Kategorie™</b>	<b>Morningstar Sustainalytics Portfolio ESG Risk Rating™</b>
(Gültig für den gesamten Bericht)	MSCI Europe NR EUR	k.a.	Branchen: Andere Sektoren	

## Anlageziel

Das Sondervermögen Invesco Europa Core Aktienfonds ist ein ertragsorientiertes Anlageprodukt, das einen möglichst hohen Wertzuwachs anstrebt unter Berücksichtigung sozial und ökologischer verantwortlicher Investitionskriterien (ESG-Kriterien) im Sinne des Art. 8 der Verordnung (EU) 2019/2088. Diese Zielsetzung wird maßgeblich durch das hausinterne Prognosemodell, in dem Fonds-/Portfolio Entscheidungen quantitativ identifiziert und durch das Fondsmanagement geprüft bzw. umgesetzt werden, und der daraus resultierenden...

## Wertentwicklung bei einer Investition von monatlich 100 Euro.



Sparplan Wertentwicklung in % p.a. (-)	Sparpl.	+/-Idx	+/-Kat
1 Jahr	12.98	-	-
3 Jahre	13.38	-	-
5 Jahre	10.99	-	-
10 Jahre	7.91	-	-

KID SRI	
◀ Geringeres Risiko	▶ Höheres Risiko
Typischerweise niedrigere Erträge	Typischerweise höhere Erträge
1	2
3	4
5	6
7	

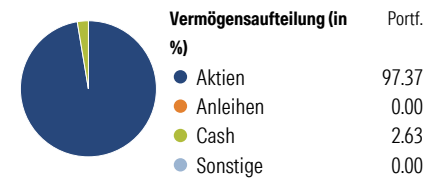
Quelle: Morningstar (16 Apr 2026)

Rendite kumul. (%)	Fonds	+/-Idx	+/-Kat
(31 Mai 2026)			
3 Jahre	44.68	-	-
5 Jahre	44.96	-	-
10 Jahre	89.94	-	-
Seit Auflage	1,080.46	-	-

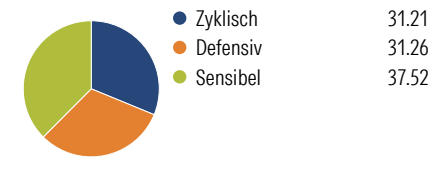
Kumulierte Wertentwicklung berechnet gemäß BVI.

## Portfolio 31 Jan 2026

### Aufteilung (in %)



### Sektorengewichtung Aktien



### Risikokennzahlen

Alpha	-	Sharpe Ratio	1.04
Beta	-	Std. Abweichung	9.54
R <sup>2</sup>	-	3 J. Risiko	-
Information Ratio	-	5 J. Risiko	-
Tracking Error	-	10 J. Risiko	-

Top 10 Positionen (in %)	Sektor	Portf.
Novartis AG Registered Shares	+	2.35
Aena SME SA	+	2.02
ABB Ltd	+	1.87
Orange SA	+	1.84
Roche Holding AG Ordinary...	+	1.76
AerCap Holdings NV	+	1.75
Schindler Holding AG Non Voting	+	1.70
GSK PLC	+	1.69
Anheuser-Busch InBev SA/NV	+	1.68
AXA SA	+	1.68
Positionen Aktien Gesamt		160
Positionen Anleihen Gesamt		0
% des Vermögens in Top 10 Positionen		18.35

Sektorengewichtung Aktien	% Akt
<b>Zyklisch</b>	<b>31.21</b>
Rohstoffe	2.98
Konsumgüter zyklisch	5.43
Finanzdienstleistungen	22.57
Immobilien	0.23
<b>Sensibel</b>	<b>37.52</b>
Telekommunikation	10.80
Energie	0.00
Industriewerte	21.71
Technologie	5.01
<b>Defensiv</b>	<b>31.26</b>
Konsumgüter nicht zyklisch	11.63
Gesundheitswesen	16.67
Versorger	2.96

Regionen	% Akt
<b>Amerika</b>	<b>3.12</b>
USA	2.76
Kanada	0.00
Lateinamerika	0.36
<b>Europa</b>	<b>96.88</b>
Vereinigtes Königreich	15.73
Eurozone	53.62
Europa - ex Euro	27.53
Europa - Schwellenländer	0.00
Mittlerer Osten / Afrika	0.00
<b>Asien</b>	<b>0.00</b>
Japan	0.00
Australasien	0.00
Asien - Industrieländer	0.00
Asien - Schwellenländer	0.00

## Stammdaten

Fondsgesellschaft	Invesco Asset Management Deutschland GmbH	Domizil	Deutschland	KID - andere Kosten	1.20
Internet	-	Währung	EUR	Transaktionskosten %	0.50
Fondsmanager	Tim Herzig	UCITS	Ja	Performance Fee %	0.00
Verantwortlich seit	1 Mrz 2022	Ertragsverwendung	Ausschüttend	KID Datum	16 Apr 2026
Aufgagedatum	25 Jan 1991	ISIN	DE0008470337	Fondstyp SFDR	Artikel 8
NAV (29 Mai 2026)	234.66 EUR	IMA Sector	-		
Fondsvolumen (Mio.)	99.99 EUR	ISA	Nein		
		R-/F-Nr.	R60		

\*Alle Kosten, die der Fonds im Laufe eines Jahres zu tragen hat. Bei Dachfonds werden auch die Kosten der Zielfonds berücksichtigt. Nicht enthalten sind Performance-abhängige Gebühren (sofern diese anfallen) und Transaktionskosten.