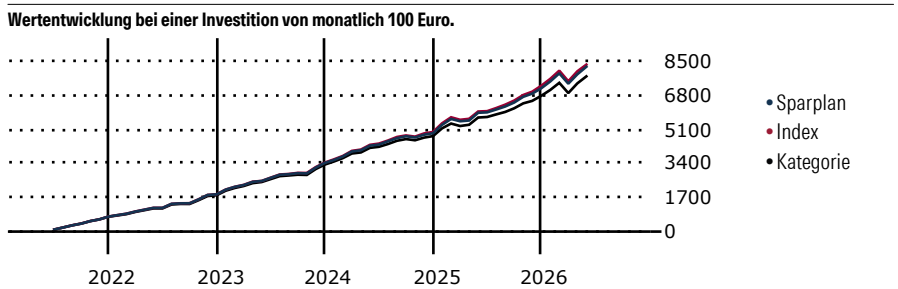


Pictet-Europe Index R EUR

Morningstar Kategorie Index	Fondsbenchmark	Morningstar Rating™	Morningstar Kategorie™	Morningstar Sustainalytics Portfolio ESG Risk Rating™
Morningstar Developed Europe Target Market Exposure NR EUR (Gültig für den gesamten Bericht)	MSCI Europe NR EUR	★★★★	Aktien Europa Standardwerte Blend	

Anlageziel

Ziel dieses Teilfonds ist es, den Anlegern die Möglichkeit zu bieten, am Wachstum des europäischen Aktienmarktes dank einem Vehikel teilzuhaben, das die Entwicklung des Indexes MSCI Europe getreu widerspiegelt. Der Teilfonds ist jedoch nicht verpflichtet, sämtliche Titel zu halten, die im Referenzindex enthalten sind, und die Zahl der im Portfolio gehaltenen Titel ist weder nach oben noch nach unten begrenzt (wobei die Anlagebeschränkungen einzuhalten sind).



Sparplan Wertentwicklung in % p.a. (31 Mai 2026)	Sparpl.	+/-Idx	+/-Kat
1 Jahr	20.31	0.08	3.07
3 Jahre	15.12	-0.45	2.73
5 Jahre	12.47	-0.51	2.42
10 Jahre	9.92	-0.52	1.75

KID SRI

◀ Geringeres Risiko Höheres Risiko ▶

Typischerweise niedrigere Erträge Typischerweise höhere Erträge

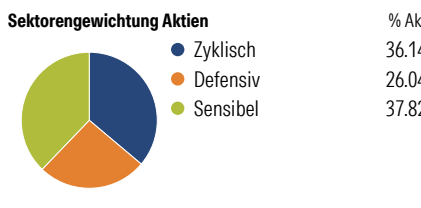
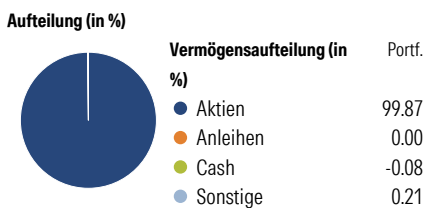
1 2 3 **4** 5 6 7

Quelle: Morningstar (19 Jun 2026)

Rendite kumul. (%) (31 Mai 2026)	Fonds	+/-Idx	+/-Kat
3 Jahre	46.92	-2.84	8.27
5 Jahre	57.04	-4.80	12.66
10 Jahre	124.59	-10.26	25.15
Seit Auflage	217.48	-	-

Kumulierte Wertentwicklung berechnet gemäß BVI.

Portfolio 31 Mai 2026



Risikokennzahlen

Alpha	-0.65	Sharpe Ratio	1.00
Beta	1.00	Std. Abweichung	10.59
R ²	99.39	3 J. Risiko	< 0
Information Ratio	-0.88	5 J. Risiko	0
Tracking Error	0.83	10 J. Risiko	< 0

Berechnungsgrundlage Morningstar DM Eur TME NR EUR (wenn zutreffend)

Top 10 Positionen (in %)

Position	Sektor	Portf.
ASML Holding NV		4.47
HSBC Holdings PLC		2.30
Roche Holding AG Ordinary...		2.11
AstraZeneca PLC		2.01
Novartis AG Registered Shares		1.97
Nestle SA		1.87
Shell PLC		1.68
Siemens AG		1.66
SAP SE		1.35
Banco Santander SA		1.28
Positionen Aktien Gesamt		398
Positionen Anleihen Gesamt		0
% des Vermögens in Top 10 Positionen		20.69

Sektorengewichtung Aktien

Sektor	% Akt
Zyklisch	36.14
Rohstoffe	5.65
Konsumgüter zyklisch	6.44
Finanzdienstleistungen	23.32
Immobilien	0.73
Sensibel	37.82
Telekommunikation	3.77
Energie	4.91
Industriewerte	19.52
Technologie	9.62
Defensiv	26.04
Konsumgüter nicht zyklisch	8.24
Gesundheitswesen	13.13
Versorger	4.67

Regionen

Region	% Akt
Amerika	2.10
USA	1.98
Kanada	0.00
Lateinamerika	0.12
Europa	97.33
Vereinigtes Königreich	21.10
Eurozone	52.02
Europa - ex Euro	24.16
Europa - Schwellenländer	0.06
Mittlerer Osten / Afrika	0.00
Asien	0.57
Japan	0.00
Australasien	0.00
Asien - Industrieländer	0.57
Asien - Schwellenländer	0.00

Stammdaten

Fondsgesellschaft	Pictet Asset Management (Europe) SA	Domizil	Luxemburg	KID - andere Kosten	0.75
Internet	www.am.pictet	Währung	EUR	Transaktionskosten %	0.06
Fondsmanager	Jean-Michel Piuz	UCITS	Ja	Performance Fee %	0.00
Verantwortlich seit	1 Jul 2007	Ertragsverwendung	Thesaurierend	KID Datum	19 Jun 2026
Auflagedatum	2 Jul 2001	ISIN	LU0130731713	Fondstyp SFDR	k.a.
NAV (29 Mai 2026)	350.40 EUR	IMA Sector	Europe Including UK		
Fondsvolumen (Mio.)	1448.50 EUR	ISA	Ja		
		R-/F-Nr.	R89		

*Alle Kosten, die der Fonds im Laufe eines Jahres zu tragen hat. Bei Dachfonds werden auch die Kosten der Zielfonds berücksichtigt. Nicht enthalten sind Performance-abhängige Gebühren (sofern diese anfallen) und Transaktionskosten.